

Министерство просвещения Российской Федерации

ФГБУ «Центр защиты прав и интересов детей»

«Молодежь современной России: мой взгляд на риски и возможности»

**Аналитический отчет о результатах
всероссийского опроса об изменениях
в подростково-молодежной среде**

Москва, 2024

Министерство просвещения Российской Федерации
ФГБУ «Центр защиты прав и интересов детей»

**«Молодежь современной России:
мой взгляд на риски и возможности»**

**Аналитический отчет о результатах
всероссийского опроса об изменениях
в подростково-молодежной среде**

Москва, 2024

УДК 316.4+37.03
ББК 60.5+88.5
М-75

*Аналитический отчет подготовлен ФГБУ «Центр защиты прав и интересов детей»
в целях исполнения пункта 10 раздела 1 протокола от 7 июля 2023 г. № 2 заседания
Правительственной комиссии по делам несовершеннолетних и защите их прав.*

«Молодежь современной России: мой взгляд на риски и возможности».
Аналитический отчет о результатах всероссийского опроса об изменениях
в подростково-молодежной среде / Авторы-разработчики Артамонова Е.Г.,
Дубровский Р.Г. – М.: ФГБУ «Центр защиты прав и интересов детей», 2024. – 67 с.

Настоящий аналитический отчет посвящен результатам исследовательской работы в рамках анализа эффективности документов федерального и регионального уровня в сфере профилактики социально негативных явлений в детско-молодежной среде – итогам Всероссийского опроса «Молодежь современной России: мой взгляд на риски и возможности» – об уровне «удовлетворенности», субъективной оценке социальной ситуации, изменениях в сфере защиты детства в своем месте проживания в сравнении актуального состояния с ситуацией глубиной 5 лет для трех целевых групп: обучающейся молодежи (18-20 лет), родителей (законных представителей) и специалистов по работе с молодежью.

Опрос был разработан и проведен ФГБУ «Центр защиты прав и интересов детей» в период с 21 декабря 2023 года по 31 января 2024 года.

Суммарный охват Всероссийского опроса составил 334 400 человек.

© Министерство просвещения
Российской Федерации, 2024.
© ФГБУ «Центр защиты прав
и интересов детей», 2024.
© Артамонова Е.Г., Дубровский Р.Г.,
2024.

СОДЕРЖАНИЕ

ВВЕДЕНИЕ	4
1. Обоснование исследования.....	4
2. Методика проведения опроса	5
3. Выборка опроса	7
ОПИСАНИЕ РЕЗУЛЬТАТОВ ОПРОСА.....	11
4. Сравнительный анализ ответов молодежи, родителей и специалистов.....	11
5. Наиболее значимые ответы	25
ОБЗОР СТАТИСТИЧЕСКИХ ДАННЫХ	31
ЗАКЛЮЧЕНИЕ	34
ПРИЛОЖЕНИЯ.....	36
Приложение 1. Страницы опроса.....	36
Приложение 2. Вопросы анкеты.....	41
Приложение 3. Результаты опроса в табличном виде.....	44
Приложение 4. Результаты опроса в графическом виде	47
Приложение 5. Наиболее значимые ответы	62

ВВЕДЕНИЕ

1. Обоснование исследования

В соответствии с поручением заместителя Председателя Правительства Российской Федерации, председателя Правительственной комиссии по делам несовершеннолетних и защите их прав (далее – Правительственная комиссия) Т.А. Голиковой, согласно пункту 10 раздела 1 протокола заседания Правительственной комиссии от 7 июля 2023 г. № 2, Министерство просвещения Российской Федерации провело анализ эффективности реализуемых концепций, комплексов мер, планов мероприятий по профилактике безнадзорности и правонарушений несовершеннолетних, суицидов, социально негативных явлений в детской и молодежной среде, иных документов, утвержденных Правительством Российской Федерации и Правительственной комиссией (в том числе, в разрезе субъектов Российской Федерации) (далее соответственно – федеральные документы, анализ эффективности документов в сфере профилактики) с целью внесения при необходимости предложения в Правительство Российской Федерации по их актуализации, унификации подходов в сфере профилактики.

В рамках анализа эффективности документов в сфере профилактики в качестве дополнительного инструментария оценки был применен социологический опрос целевых групп в субъектах Российской Федерации об уровне «удовлетворенности», субъективной оценке социальной ситуации, изменениях в сфере защиты детства в своем месте проживания – в сопоставлении актуального состояния с ситуацией глубиной 5 лет – Всероссийский опрос «Молодежь современной России: мой взгляд на риски и возможности» (далее – Всероссийский опрос, опрос).

Опрос был разработан и проведен ФГБУ «Центр защиты прав и интересов детей» (далее – Центр) в период с 21 декабря 2023 г. по 31 января 2024 г. в онлайн-формате на специально созданном домене: <http://молодежь-современной-россии.рф>

Настоящий аналитический отчет посвящен результатам исследовательской работы, реализованной в рамках указанной выше задачи, а также содержит некоторые показатели обзора государственной статистики, характеризующей социальное

самочувствие и безопасность в детской-молодежной среде и отражающей ход выполнения мероприятий в рамках Десятилетия детства (утвержденных Распоряжением Правительства РФ от 6 ноября 2019 г. № 2631-р).

Опрос проводился среди представителей 3-х целевых групп: обучающейся молодежи, родителей (законных представителей) и специалистов, работающих с молодежью.

В исследовании приняли участие респонденты из всех субъектов Российской Федерации:

- **Молодежь – 232 725 человек;**
- **Родители – 66 205 человек,**
- **Специалисты – 35 470 человек.**

Суммарный охват Всероссийского опроса составил **334 400 человек.**

2. Методика проведения опроса

Всероссийский опрос проводился для 3-х целевых групп:

1) обучающаяся молодежь (18-20 лет) – студенты первых курсов образовательных организаций высшего образования и студенты старших курсов профессиональных образовательных организаций (далее – молодежь);

2) родители (законные представители) – родители (законные представители) обучающейся молодежи (18-20 лет), студентов первых курсов образовательных организаций высшего образования и студентов старших курсов профессиональных образовательных организаций (далее – родители);

3) специалисты по работе с молодежью – педагогические работники, специалисты сферы профилактики, работающие с обучающейся молодежью, студентами первых курсов образовательных организаций высшего образования и студентами старших курсов профессиональных образовательных организаций (далее – специалисты).

Для указанных целевых групп были разработаны три варианта страниц опроса. Страницы опроса приведены в Приложении 1. Анкеты опроса содержали идентичный по содержанию набор вопросов. Вопросы анкет приведены в Приложении 2.

Для молодежи вопросы были сформулированы об их собственном восприятии социальной ситуации, для родителей – об их оценке социальной ситуации в отношении их детей, для специалистов – об их оценке социальной ситуации в отношении их воспитанников и учеников.

Ответы на вопросы объединялись при анализе тематически в **4 группы:**

1 группа. Психологическая устойчивость, социально-эмоциональное благополучие и стабильность.

2 группа. Ценность здоровья, значимость привычек ЗОЖ, непринятие зависимого поведения.

3 группа. Защищенность, резистентность к агрессии, правонарушениям, негативу.

4 группа. Осознанность, ответственное поведение, гражданское самосознание, социальная активность.

Таким образом, вопросы анкеты охватывали основные направления оценки социальной ситуации и ценностно-смыслового позиционирования респондентов. Именно через подобное «измерение» сформированности внутренней позиции можно выдвигать суждение о действенности реализуемых мероприятий в рамках реализации федеральных и региональных нормативно-правовых документов в сфере профилактики. А результаты настоящего исследования могут интерпретироваться как косвенная оценка итогов государственной социальной политики.

Респондентам предлагалось ответить на 25 вопросов (24 – тематических вопроса и 1 – о готовности рекомендовать данный опрос другим), оценив свое согласие или несогласие с каждым высказыванием по шкале Лайкерта: «Да», «Скорее да», «Сомневаюсь / не знаю», «Скорее нет», «Нет».

В ходе обработки результатов подсчитывались количество положительных, отрицательных и нейтральных ответов по каждому вопросу, а также – средние по шкале для обобщенных оценок.

3. Выборка опроса

В опросе приняли участие респонденты из всех субъектов Российской Федерации (табл. 1, 4, 7).

Итоговое количество принятых к обработке анкет составило **334 400**, из них: молодежь – 232 725 чел., родители – 66 205 чел., специалисты – 35 470 чел.

Целевая группа молодежи представлена преимущественно учащимися профессионального образования – 71,5%, высшего звена – 18,5% и среднего общего образования – 6,4% (табл.3).

Респонденты проживают преимущественно в городах областного или федерального значения (молодежь – 42,3%, родители – 36,2%, специалисты – 37,8%), городах районного значения (молодежь – 25,8%, родители – 26,7%, специалисты – 31,3%), поселках городского типа и дачных поселках (молодежь – 16,9%, родители – 14,2%, специалисты – 11,1%), и в селах, поселках, деревнях, хуторах (молодежь – 14,9%, родители – 22,9%, специалисты – 19,8%) (табл. 2, 5, 6).

Таблица 1.

Регион проживания респондентов (молодежь)

Субъекты РФ	Кол-во	%		
Всего:	232725	100	26. Курганская область	3276 1,4
1. Алтайский край	3594	1,5	27. Курская область	2737 1,2
2. Амурская область	1329	0,6	28. Ленинградская область	1629 0,7
3. Архангельская область	851	0,4	29. Липецкая область	1472 0,6
4. Астраханская область	2088	0,9	30. Луганская Народная Республика	1794 0,8
5. Белгородская область	48	0,0	31. Магаданская область	145 0,1
6. Брянская область	343	0,1	32. Москва	3708 1,6
7. Владимирская область	3531	1,5	33. Московская область	12257 5,3
8. Волгоградская область	1711	0,7	34. Мурманская область	2001 0,9
9. Вологодская область	1920	0,8	35. Ненецкий автономный округ	229 0,1
10. Воронежская область	4231	1,8	36. Нижегородская область	8224 3,5
11. Донецкая Народная Республика	6233	2,7	37. Новгородская область	293 0,1
12. Еврейская автономная область	123	0,1	38. Новосибирская область	4775 2,1
13. Забайкальский край	3033	1,3	39. Омская область	8341 3,6
14. Запорожская область	974	0,4	40. Оренбургская область	984 0,4
15. Ивановская область	2332	1,0	41. Орловская область	932 0,4
16. Иные территории	1953	0,8	42. Пензенская область	4589 2,0
17. Иркутская область	3231	1,4	43. Пермский край	4834 2,1
18. Калининградская область	865	0,4	44. Приморский край	1718 0,7
19. Калужская область	411	0,2	45. Псковская область	22 0,0
20. Камчатский край	1364	0,6	46. Республика Адыгея	1310 0,6
21. Кемеровская область	6348	2,7	47. Республика Алтай	1100 0,5
22. Кировская область	272	0,1	48. Республика Башкортостан	236 0,1
23. Костромская область	2366	1,0	49. Республика Бурятия	910 0,4
24. Краснодарский край	18965	8,1	50. Республика Дагестан	1351 0,6
25. Красноярский край	4070	1,7	51. Республика Ингушетия	42 0,0
			52. Республика Кабардино-Балкария	38 0,0

53. Республика Калмыкия	34	0,0	73. Сахалинская область	200	0,1
54. Республика Карачаево-Черкесия	28	0,0	74. Свердловская область	3054	1,3
55. Республика Карелия	426	0,2	75. Севастополь	33	0,0
56. Республика Коми	2676	1,1	76. Смоленская область	281	0,1
57. Республика Крым	1994	0,9	77. Ставропольский край	2790	1,2
58. Республика Марий Эл	4133	1,8	78. Тамбовская область	2688	1,2
59. Республика Мордовия	876	0,4	79. Тверская область	3054	1,3
60. Республика Саха (Якутия)	1571	0,7	80. Томская область	776	0,3
61. Республика Северная Осетия	481	0,2	81. Тульская область	5021	2,2
62. Республика Татарстан	6235	2,7	82. Тюменская область	8225	3,5
63. Республика Тыва (Тува)	1019	0,4	83. Ульяновская область	52	0,0
64. Республика Удмуртия	1649	0,7	84. Хабаровский край	4087	1,8
65. Республика Хакасия	397	0,2	85. Ханты-Мансийский автономный округ	4217	1,8
66. Республика Чечня	333	0,1	86. Херсонская область	114	0,0
67. Республика Чувашия	2861	1,2	87. Челябинская область	9034	3,9
68. Ростовская область	5009	2,2	88. Чукотский автономный округ	8	0,0
69. Рязанская область	2279	1,0	89. Ямало-Ненецкий автономный о	935	0,4
70. Самарская область	5067	2,2	90. Ярославская область	2313	1,0
71. Санкт-Петербург	1988	0,9			
72. Саратовская область	5663	2,4			

Таблица 2.

Тип населенного пункта проживания респондентов (молодежь)

Тип населенного пункта	Кол-во	%
Всего:	232725	100
Город областного или федерального значения	98498	42,3
Город районного значения	60120	25,8
Поселок городского типа, дачный поселок	39373	16,9
Село, поселок, деревня, хутор	34734	14,9

Таблица 3.

Место обучения (молодежь)

Место обучения	Кол-во	%
Всего:	232725	100
Профессиональная образовательная организация (ССУЗ: колледж, техникум, училище)	166408	71,5
Образовательная организация высшего образования (ВУЗ)	42954	18,5
Общеобразовательная организация (школа, гимназия, лицей)	14991	6,4
Не обучаюсь сейчас ни в одном из перечисленных выше типов организаций	8372	3,6

Таблица 4.

Регион проживания респондентов (родители)

Субъекты РФ	Кол-во	%
Всего:	66205	100
1. Алтайский край	523	0,8
2. Амурская область	156	0,2
3. Архангельская область	222	0,3
4. Астраханская область	498	0,8
5. Белгородская область	44	0,1
6. Брянская область	129	0,2
7. Владимирская область	981	1,5
8. Волгоградская область	74	0,1
9. Вологодская область	428	0,6
10. Воронежская область	863	1,3
11. Донецкая Народная Республика	1524	2,3
12. Еврейская автономная область	96	0,1
13. Забайкальский край	709	1,1
14. Запорожская область	550	0,8
15. Ивановская область	527	0,8
16. Иные территории, включая город и космодром Байконур	893	1,3
17. Иркутская область	955	1,4
18. Калининградская область	263	0,4
19. Калужская область	133	0,2
20. Камчатский край	1369	2,1

21. Кемеровская область	1607	2,4	58. Республика Марий Эл	511	0,8
22. Кировская область	221	0,3	59. Республика Мордовия	352	0,5
23. Костромская область	662	1,0	60. Республика Саха (Якутия)	594	0,9
24. Краснодарский край	5860	8,9	61. Республика Северная Осетия (Алания)	92	0,1
25. Красноярский край	879	1,3	62. Республика Татарстан	1227	1,9
26. Курганская область	1038	1,6	63. Республика Тыва (Тува)	288	0,4
27. Курская область	5255	7,9	64. Республика Удмуртия	321	0,5
28. Ленинградская область	300	0,5	65. Республика Хакасия	107	0,2
29. Липецкая область	245	0,4	66. Республика Чечня	42	0,1
30. Луганская Народная Республика	838	1,3	67. Республика Чувашия	1248	1,9
31. Магаданская область	38	0,1	68. Ростовская область	1504	2,3
32. Москва	765	1,2	69. Рязанская область	496	0,7
33. Московская область	3477	5,3	70. Самарская область	907	1,4
34. Мурманская область	372	0,6	71. Санкт-Петербург	316	0,5
35. Ненецкий автономный округ	60	0,1	72. Саратовская область	915	1,4
36. Нижегородская область	2169	3,3	73. Сахалинская область	46	0,1
37. Новгородская область	150	0,2	74. Свердловская область	1043	1,6
38. Новосибирская область	978	1,5	75. Севастополь	12	0,0
39. Омская область	1753	2,6	76. Смоленская область	13	0,0
40. Оренбургская область	224	0,3	77. Ставропольский край	550	0,8
41. Орловская область	84	0,1	78. Тамбовская область	318	0,5
42. Пензенская область	453	0,7	79. Тверская область	1223	1,8
43. Пермский край	2521	3,8	80. Томская область	89	0,1
44. Приморский край	324	0,5	81. Тульская область	1468	2,2
45. Псковская область	5	0,0	82. Тюменская область	3287	5,0
46. Республика Адыгея	462	0,7	83. Ульяновская область	16	0,0
47. Республика Алтай	70	0,1	84. Хабаровский край	652	1,0
48. Республика Башкортостан	161	0,2	85. Ханты-Мансийский автономный округ	1798	2,7
49. Республика Бурятия	37	0,1	86. Херсонская область	41	0,1
50. Республика Дагестан	513	0,8	87. Челябинская область	1644	2,5
51. Республика Ингушетия	11	0,0	88. Чукотский автономный округ	1	0,0
52. Республика Кабардино-Балкария	25	0,0	89. Ямало-Ненецкий автономный округ	632	1,0
53. Республика Калмыкия	12	0,0	90. Ярославская область	600	0,9
54. Республика Карачаево-Черкессия	22	0,0			
55. Республика Карелия	30	0,0			
56. Республика Коми	502	0,8			
57. Республика Крым	792	1,2			

Таблица 5.

Тип населенного пункта проживания респондентов (родители)

Тип населенного пункта	Кол-во	%
Всего:	66205	100
Город областного или федерального значения	23969	36,2
Город районного значения	17650	26,7
Поселок городского типа, дачный поселок	9389	14,2
Село, поселок, деревня, хутор	15192	22,9

Таблица 6.

Тип населенного пункта проживания респондентов (специалисты)

Тип населенного пункта	Кол-во	%
Всего:	35472	100
Город областного или федерального значения	13404	37,8
Город районного значения	11113	31,3
Поселок городского типа, дачный поселок	3920	11,1
Село, поселок, деревня, хутор	7026	19,8

Таблица 7.

Регион проживания респондентов (специалисты)

Субъекты РФ	Кол-во	%
Всего:	35472	100
1. Алтайский край	201	0,6
2. Амурская область	82	0,2
3. Архангельская область	95	0,3
4. Астраханская область	165	0,5
5. Белгородская область	19	0,1
6. Брянская область	19	0,1
7. Владимирская область	536	1,5
8. Волгоградская область	229	0,6
9. Вологодская область	213	0,6
10. Воронежская область	497	1,4
11. Донецкая Народная Республика	1031	2,9
12. Еврейская автономная область	120	0,3
13. Забайкальский край	213	0,6
14. Запорожская область	178	0,5
15. Ивановская область	390	1,1
16. Иные территории, включая город и космодром Байконур	344	1,0
17. Иркутская область	519	1,5
18. Калининградская область	86	0,2
19. Калужская область	292	0,8
20. Камчатский край	813	2,3
21. Кемеровская область	1225	3,5
22. Кировская область	201	0,6
23. Костромская область	374	1,1
24. Краснодарский край	3018	8,5
25. Красноярский край	572	1,6
26. Курганская область	428	1,2
27. Курская область	1358	3,8
28. Ленинградская область	138	0,4
29. Липецкая область	137	0,4
30. Луганская Народная Республика	752	2,1
31. Магаданская область	21	0,1
32. Москва	297	0,8
33. Московская область	1571	4,4
34. Мурманская область	230	0,6
35. Ненецкий автономный округ	44	0,1
36. Нижегородская область	1653	4,7
37. Новгородская область	147	0,4
38. Новосибирская область	1082	3,1
39. Омская область	830	2,3
40. Оренбургская область	60	0,2
41. Орловская область	113	0,3
42. Пензенская область	373	1,1
43. Пермский край	1074	3,0
44. Приморский край	344	1,0
45. Псковская область	1	0,0
46. Республика Адыгея	313	0,9
47. Республика Алтай	44	0,1
48. Республика Башкортостан	159	0,4
49. Республика Бурятия	152	0,4
50. Республика Дагестан	380	1,1
51. Республика Ингушетия	2	0,0
52. Республика Кабардино-Балкария	1	0,0
53. Республика Калмыкия	2	0,0
54. Республика Карачаево-Черкессия	4	0,0
55. Республика Карелия	34	0,1
56. Республика Коми	277	0,8
57. Республика Крым	252	0,7
58. Республика Марий Эл	356	1,0
59. Республика Мордовия	46	0,1
60. Республика Саха (Якутия)	271	0,8
61. Республика Северная Осетия (Алания)	108	0,3
62. Республика Татарстан	817	2,3
63. Республика Тыва (Тува)	176	0,5
64. Республика Удмуртия	300	0,8
65. Республика Хакасия	67	0,2
66. Республика Чечня	21	0,1
67. Республика Чувашия	1159	3,3
68. Ростовская область	612	1,7
69. Рязанская область	381	1,1
70. Самарская область	347	1,0
71. Санкт-Петербург	489	1,4
72. Саратовская область	423	1,2
73. Сахалинская область	40	0,1
74. Свердловская область	1005	2,8
75. Смоленская область	26	0,1
76. Ставропольский край	160	0,5
77. Тамбовская область	244	0,7
78. Тверская область	623	1,8
79. Томская область	134	0,4
80. Тульская область	559	1,6
81. Тюменская область	534	1,5
82. Ульяновская область	6	0,0
83. Хабаровский край	317	0,9
84. Ханты-Мансийский автономный округ	1007	2,8
85. Херсонская область	63	0,2
86. Челябинская область	732	2,1
87. Чукотский автономный округ	1	0,0
88. Ямало-Ненецкий автономный округ	480	1,4
89. Ярославская область	263	0,7

ОПИСАНИЕ РЕЗУЛЬТАТОВ ОПРОСА

4. Сравнительный анализ ответов молодежи, родителей и специалистов

В настоящем разделе приведены обобщенные оценки, которые демонстрируют различия в видении социальной ситуации представителями изучаемых трех групп респондентов (рис. 1-24). На рисунке 1 приведены средние оценки по шкале от «1» до «5» по всем использованным в исследовании шкалам. Минимальное значение – «1» означало несогласие со всеми утверждениями исследования, а по смыслу – негативное отношение к различным результатам социальной политики, о которых респондентам задавались вопросы. Максимально возможна оценка – «5» – означала полное согласие с успешностью результатов социальной политики¹. При этом средняя оценка – вариант ответа «Сомневаюсь / не знаю» – соответствует «3».

Как можно заметить, все оценки всех категорий респондентов по всем блокам задаваемых вопросов выше среднего («3»), что означает в целом положительное отношение респондентов к изменениям различных аспектов социальной политики за последние 5 лет.

Можно так же обратить внимание, что наиболее оптимистично оценивают социальную политику и свои перспективы молодежь (суммарный средний балл – 3,86 из максимальных 5), менее оптимистично – специалисты (суммарный средний балл – 3,57), и еще менее – родители (суммарный средний балл – 3,45).

Таким образом, анализ обобщенных оценок демонстрирует незначительные различия в восприятии социальной ситуации представителями трех изучаемых групп респондентов, но при этом выявляет **в целом устойчиво положительное отношение к изменениям различных аспектов социальной политики за последние 5 лет.**

¹ Единственное исключение представляет собой вопрос об отнесении себя (в случае молодежи), своих детей (в случае родителей) или своих воспитанников или учеников (в случае специалистов) к категории проблемных девиантных подростков, если респондент отмечает «Да» или «Скорее да», т.е. «4» или «5». Поэтому средние и оценки по этим ответам «перевернуты» так, чтобы, как и в остальных вопросах, создавалась логика, где «1» означает отрицательные оценки, а «5» – положительные.

Значимо, что у **молодежи** по направлениям оценки социальной ситуации выстроилось следующее соотношение (по убыванию значимости):

4 группа. Осознанность, ответственное поведение, гражданское самосознание, социальная активность (средний балл – 4,09).

1 группа. Психологическая устойчивость, социально-эмоциональное благополучие и стабильность (средний балл – 4,07).

2 группа. Ценность здоровья, значимость привычек ЗОЖ, непринятие зависимого поведения (средний балл – 3,77).

3 группа. Защищенность, резистентность к агрессии, правонарушениям, негативу (средний балл – 3,5).

Рисунок 1. Сравнение средних оценок



Рисунок 2. Благополучие и стабильность в семьях взросло

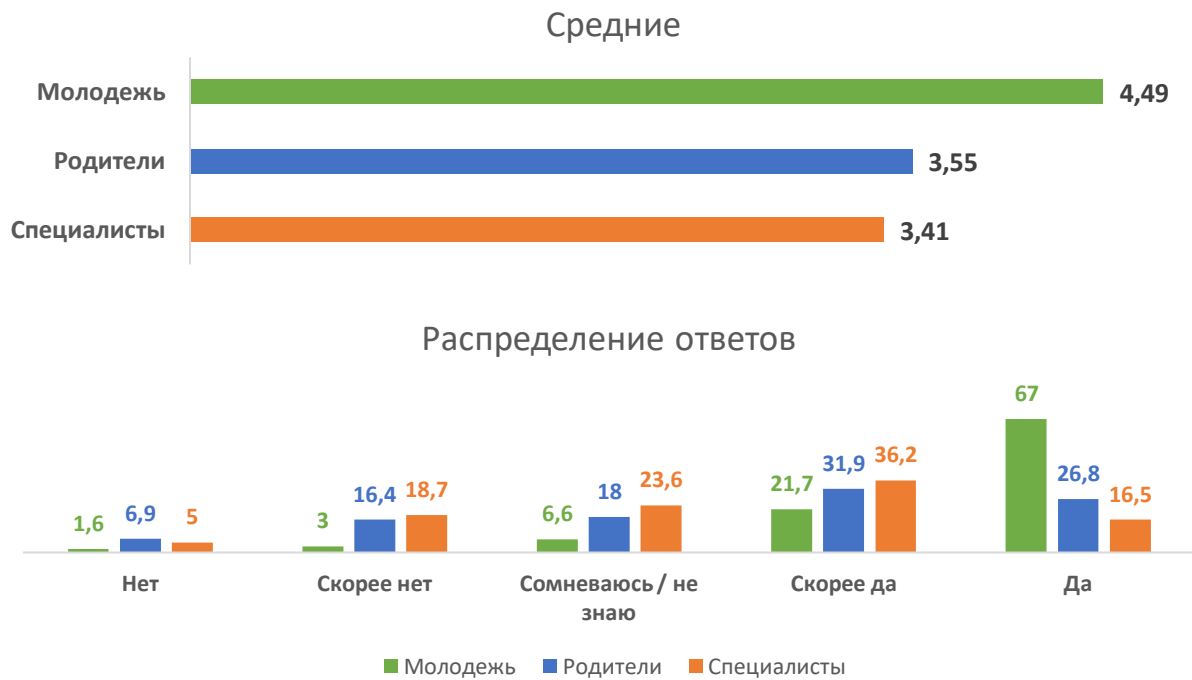


Рисунок 3. Спокойное и осмысленное восприятие молодёжью различной информации в СМИ, в Интернете и по телевидению

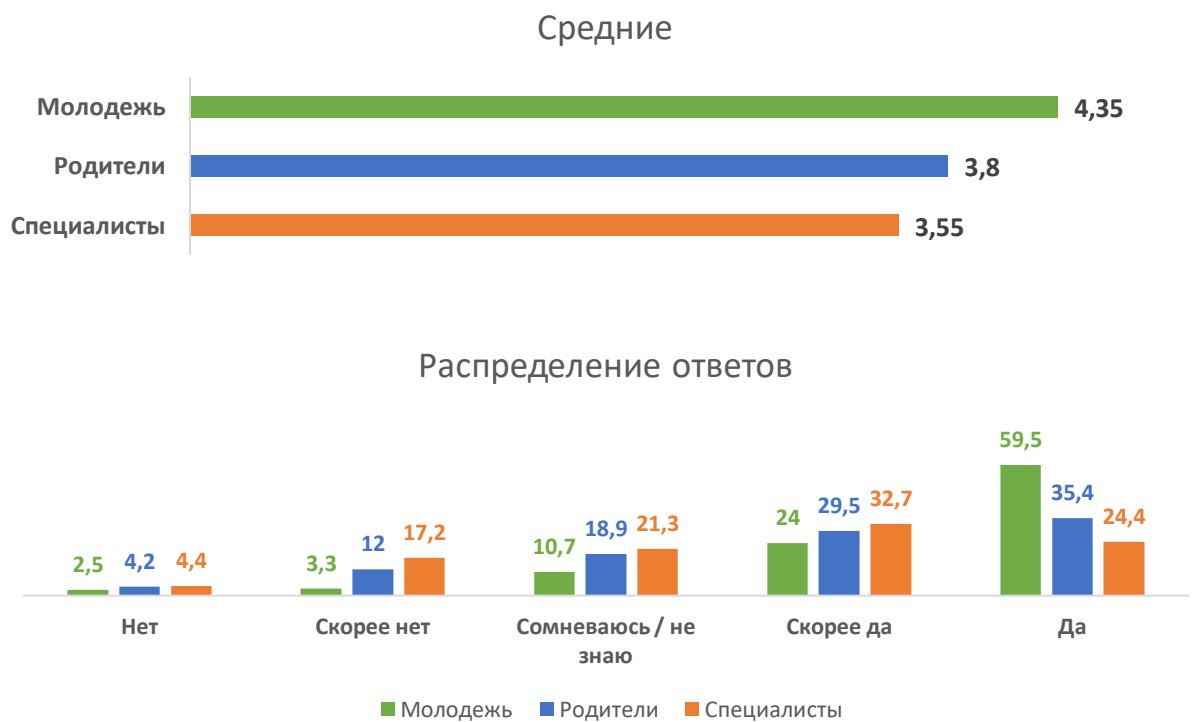


Рисунок 4. Подростки и молодежь стали чувствовать себя более уверенно, безопасно, они знают, что соблюдаются их законные права и интересы

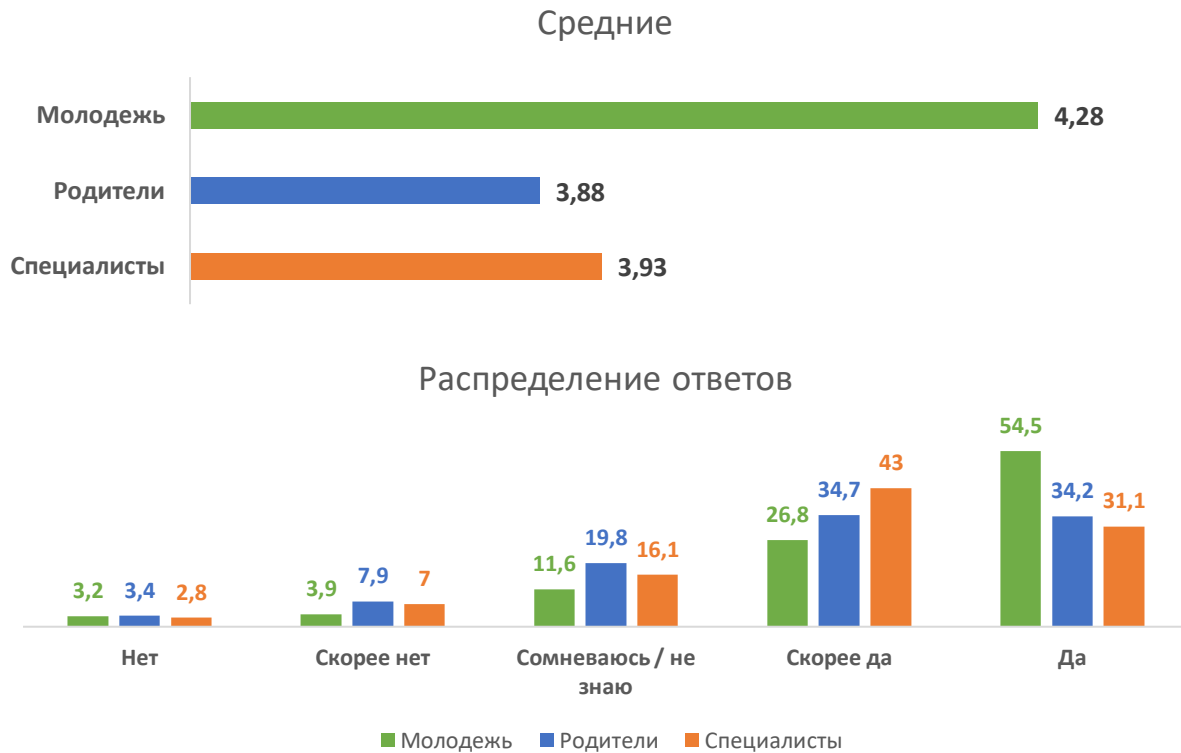


Рисунок 5. У подростков и молодежи появились новые возможности для получения образования, разностороннего развития, реализации своих способностей

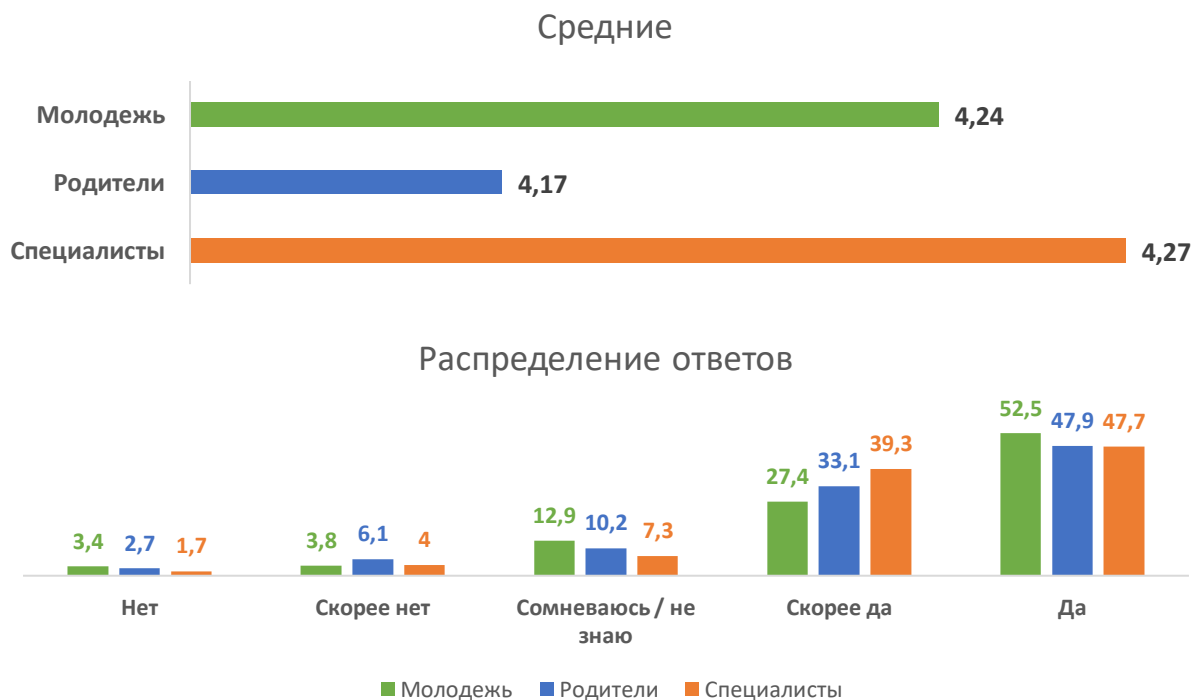


Рисунок 6. Подростки и молодежь ощущают себя сейчас более хорошо и уверенно – и физически, и психологически

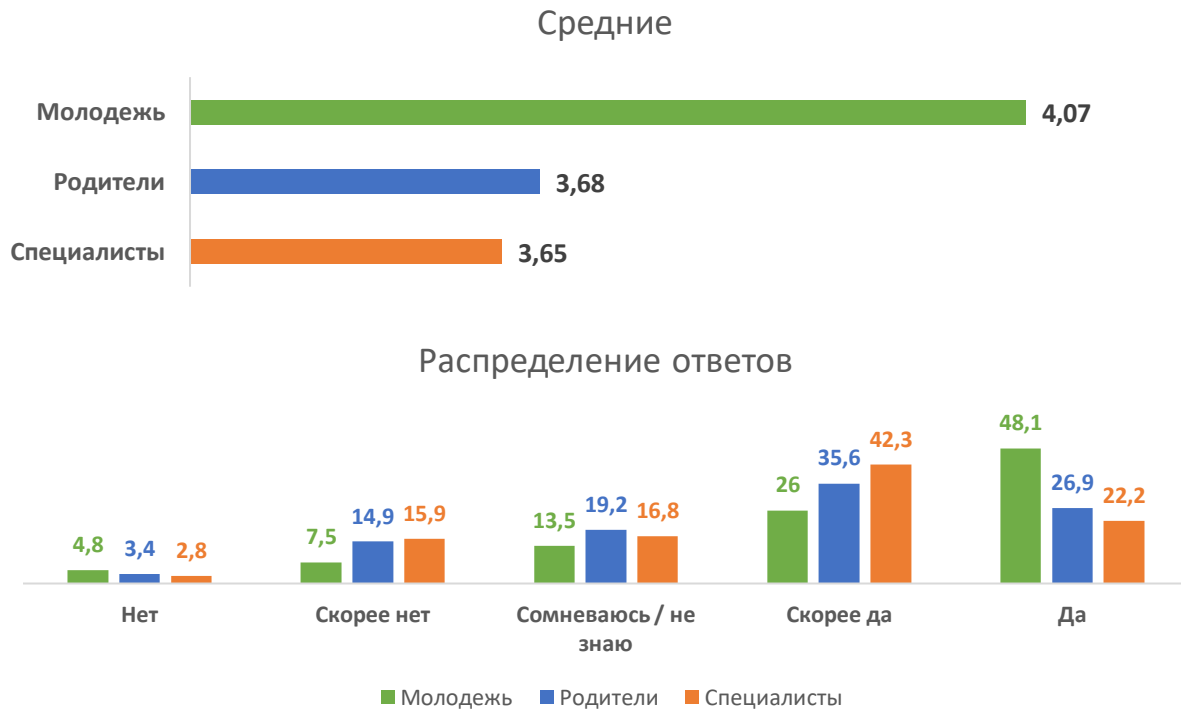


Рисунок 7. Дети с ограниченными возможностями здоровья получают больше поддержки и возможностей

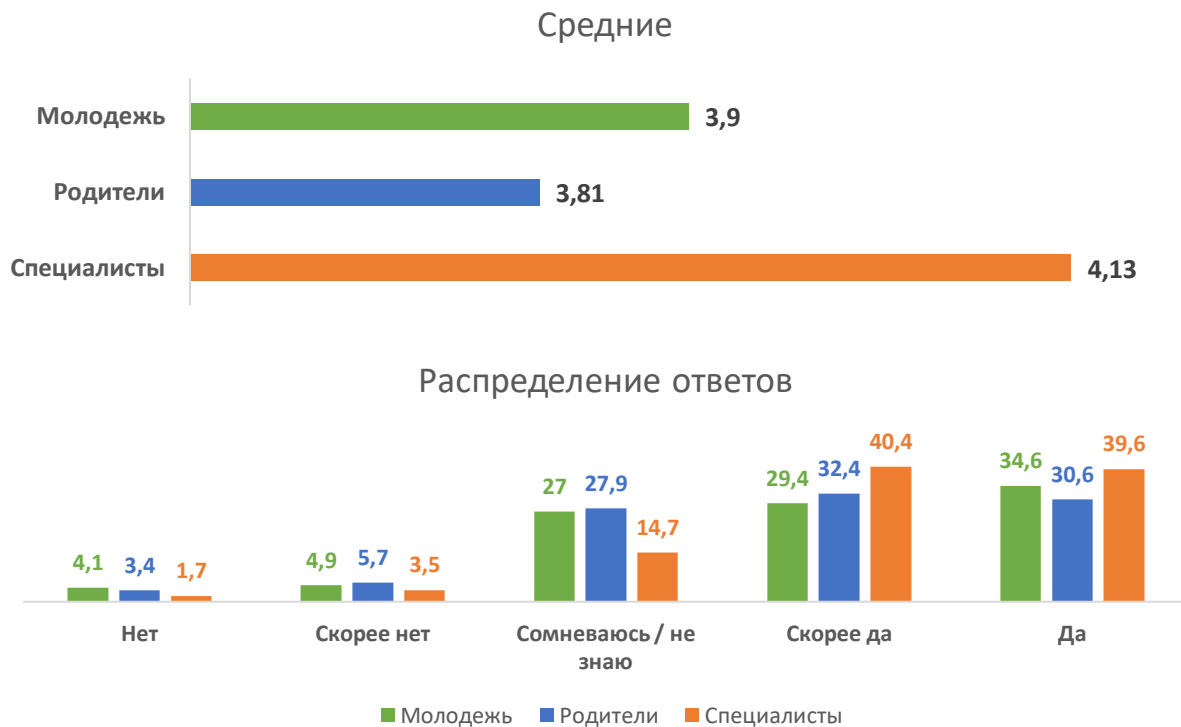


Рисунок 8. Дети, оставшиеся без родителей, стали более защищены

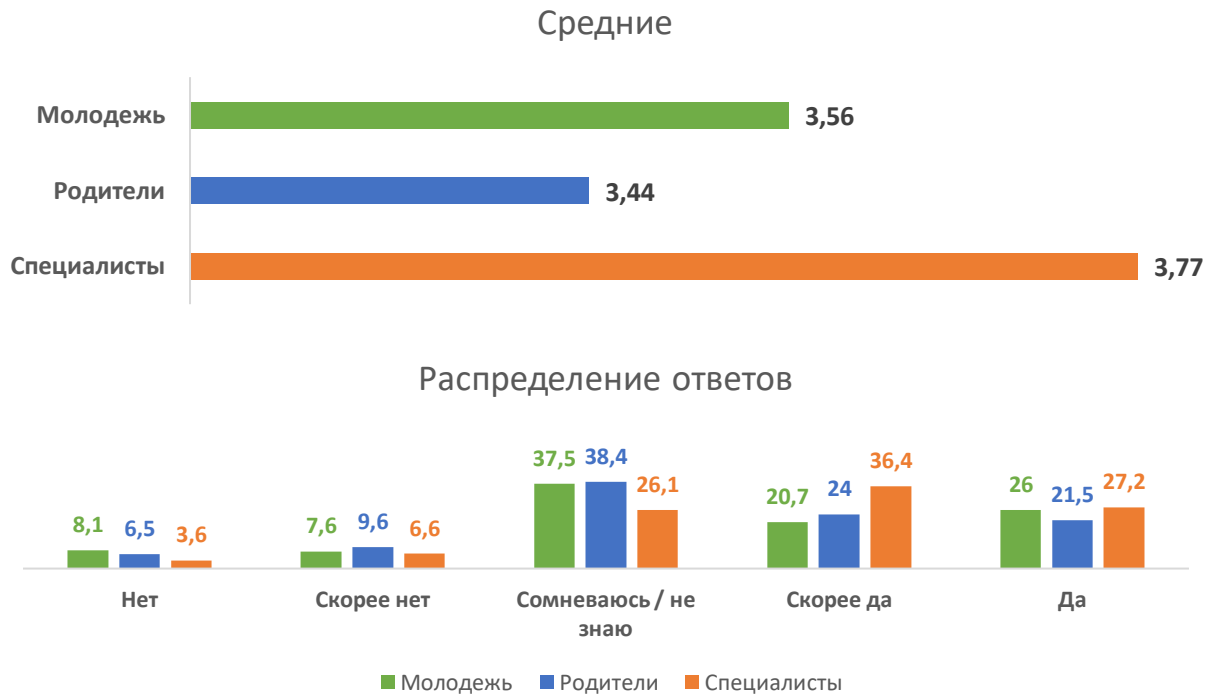


Рисунок 9. Молодое поколение сейчас больше внимания уделяет вопросам здоровья, для них это значимо

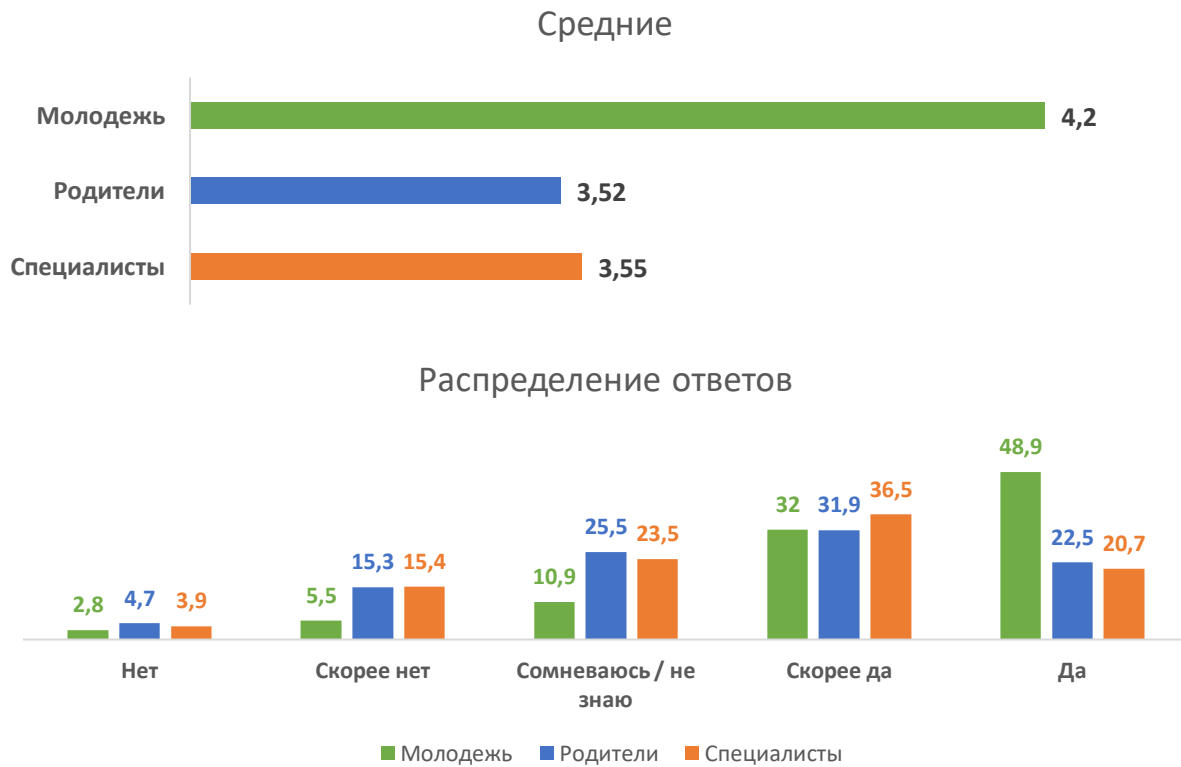


Рисунок 10. Сейчас в подростково-молодежной среде стало меньше тех, кто допускает употребление наркотиков

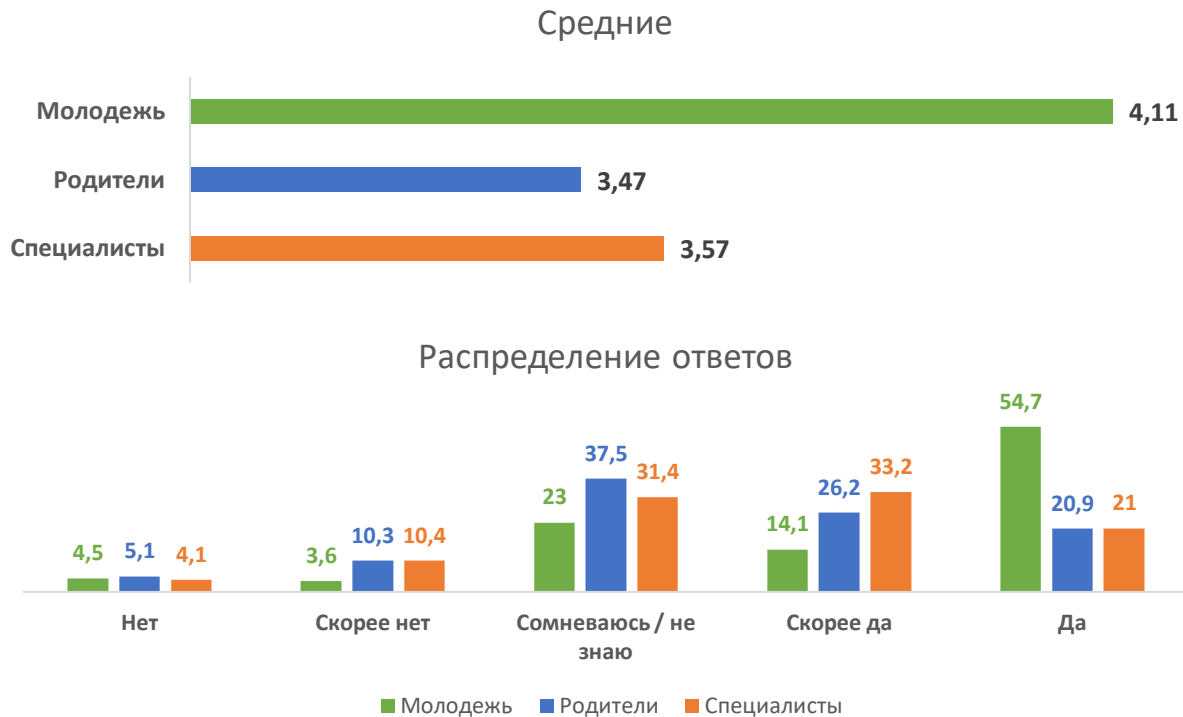


Рисунок 11. В подростково-молодежной среде снижается распространенность ВИЧ-инфекции и инфекций, передающихся половым путем

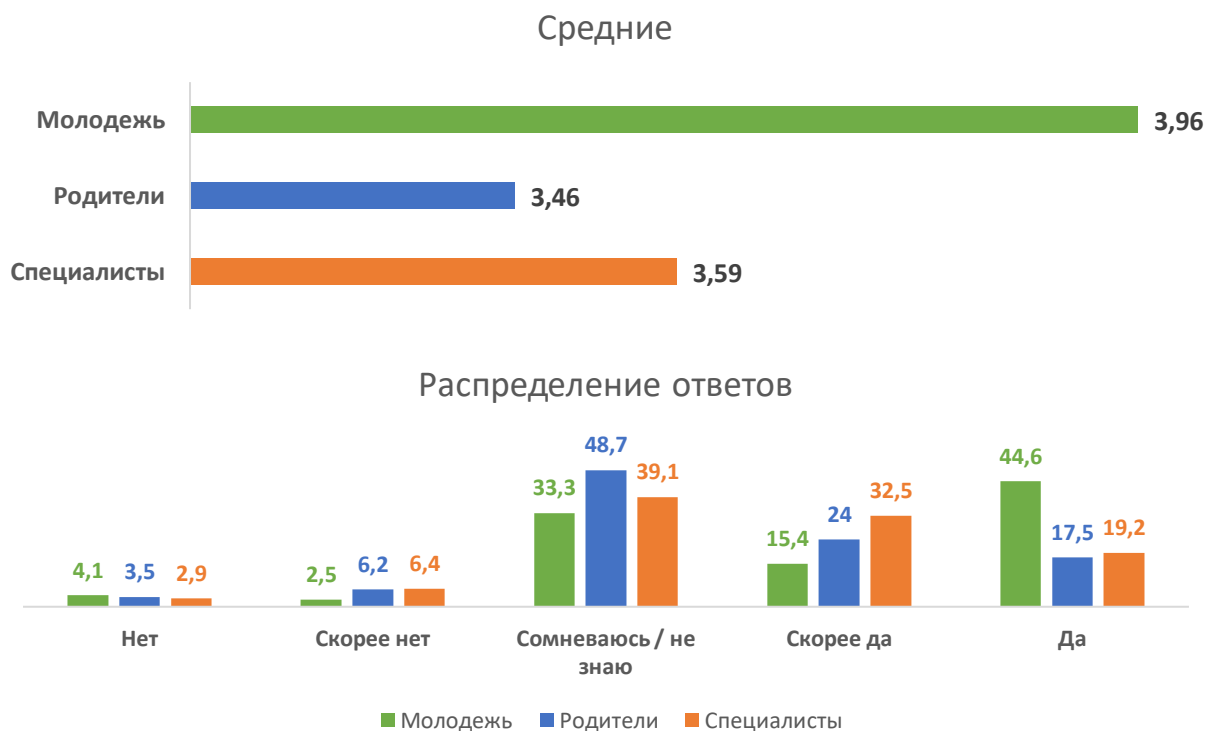


Рисунок 12. Среди подростков и молодежи все менее модным становится употребление алкоголя

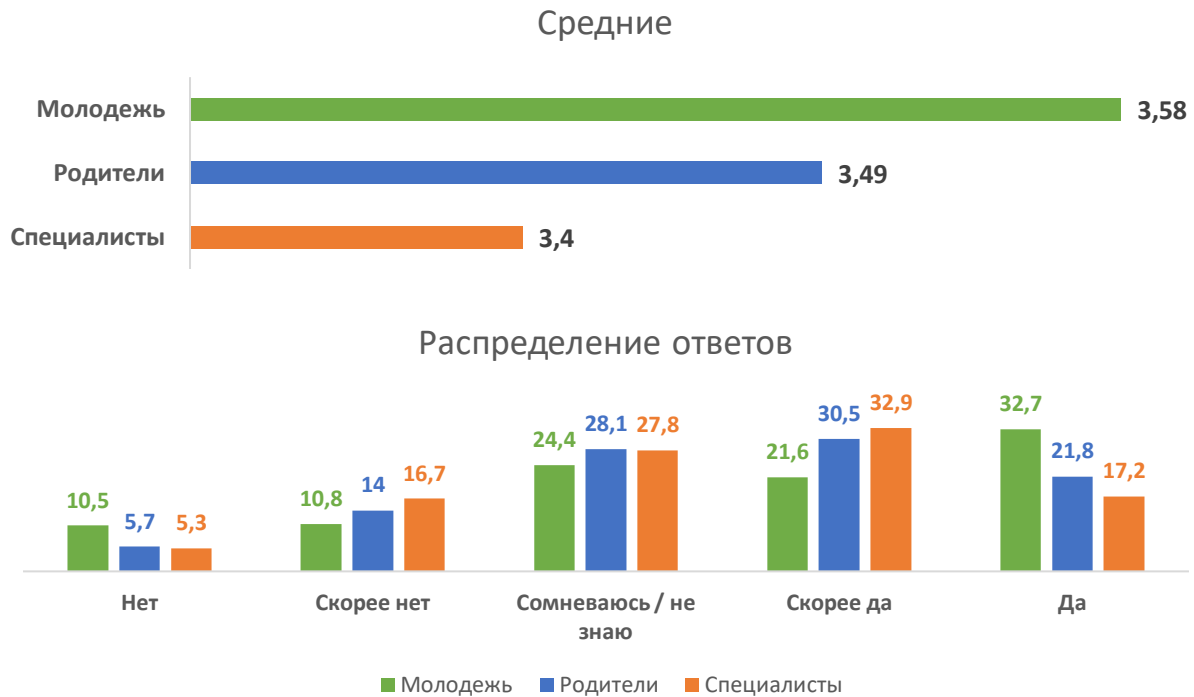


Рисунок 13. Среди подростков и молодежи стало менее распространено курение табака и курительных смесей

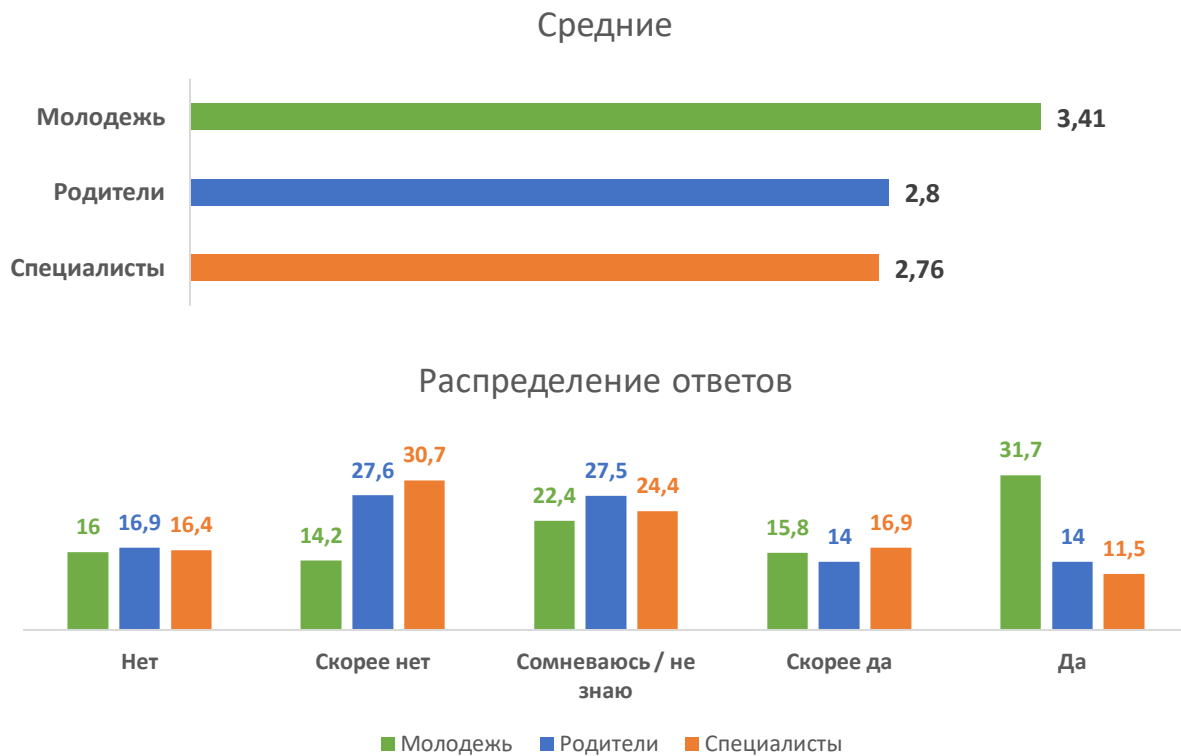


Рисунок 14. Подростки и молодежь стали совершать меньше правонарушений, у них стало меньше агрессии и негатива

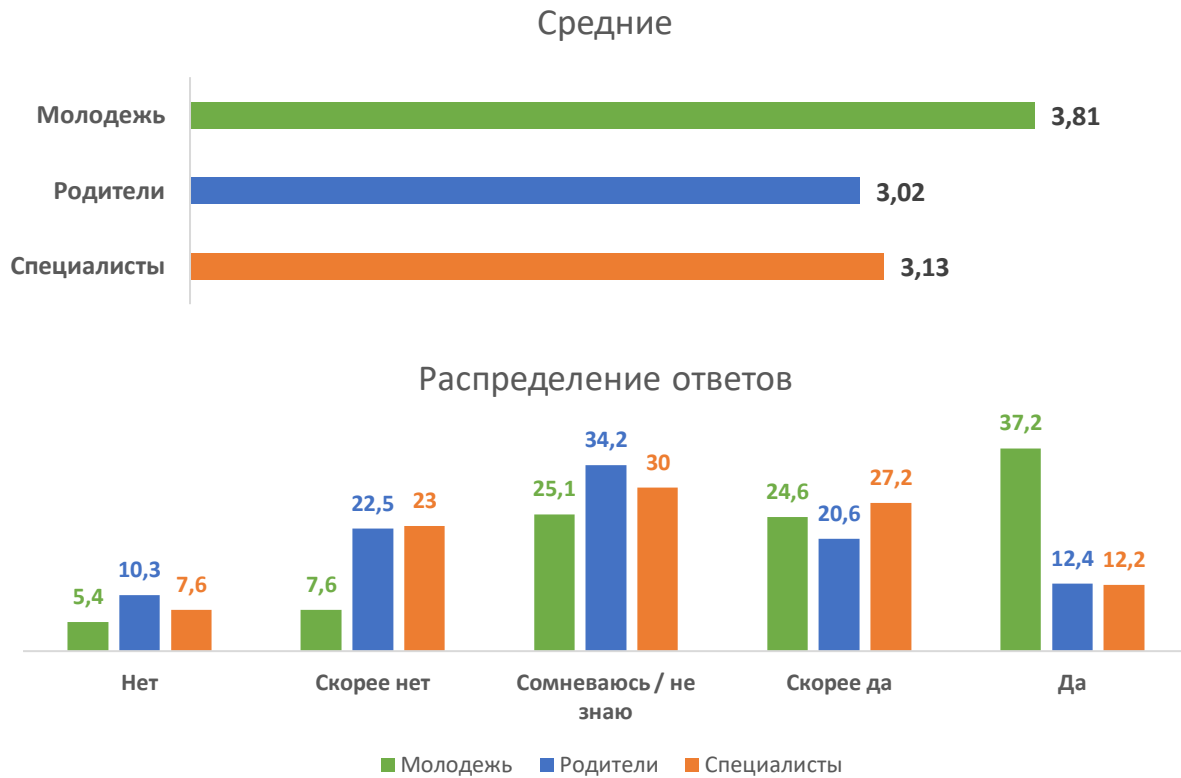


Рисунок 15. В среде подростков и молодежи стало меньше мыслей о самоубийстве и самоповреждении

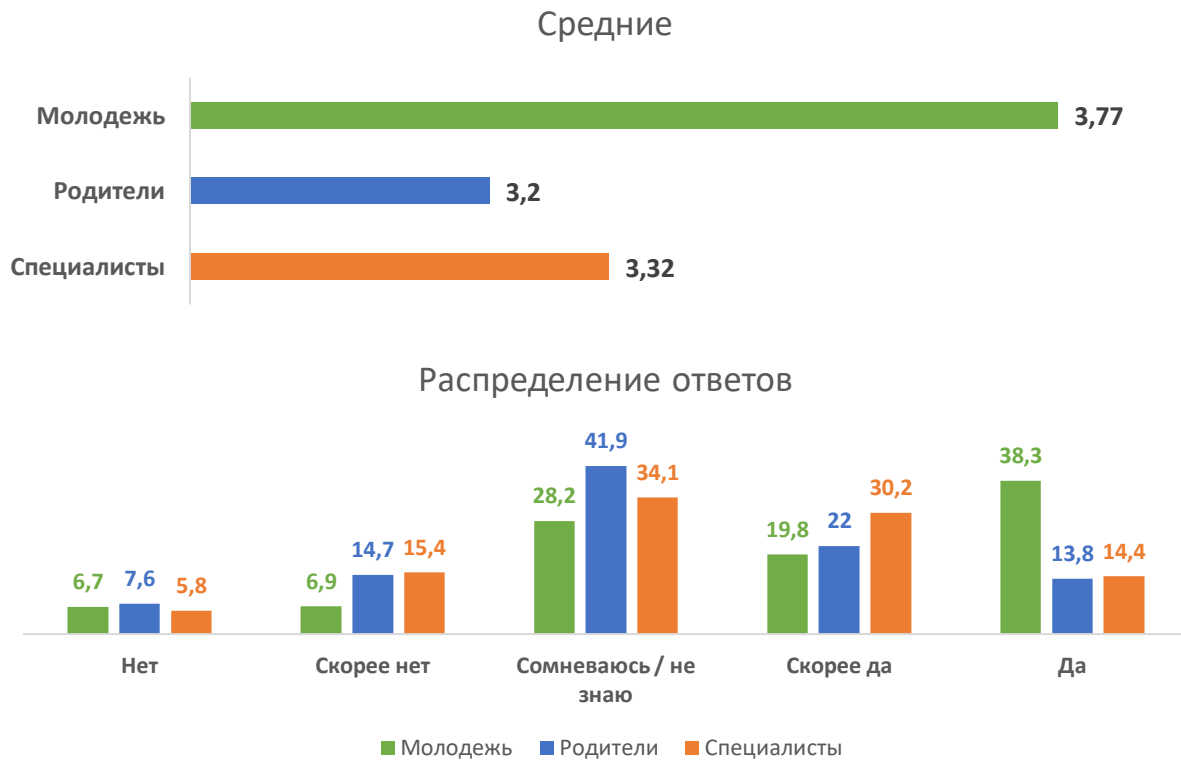


Рисунок 16. Ситуация с воспитанием детей улучшилась

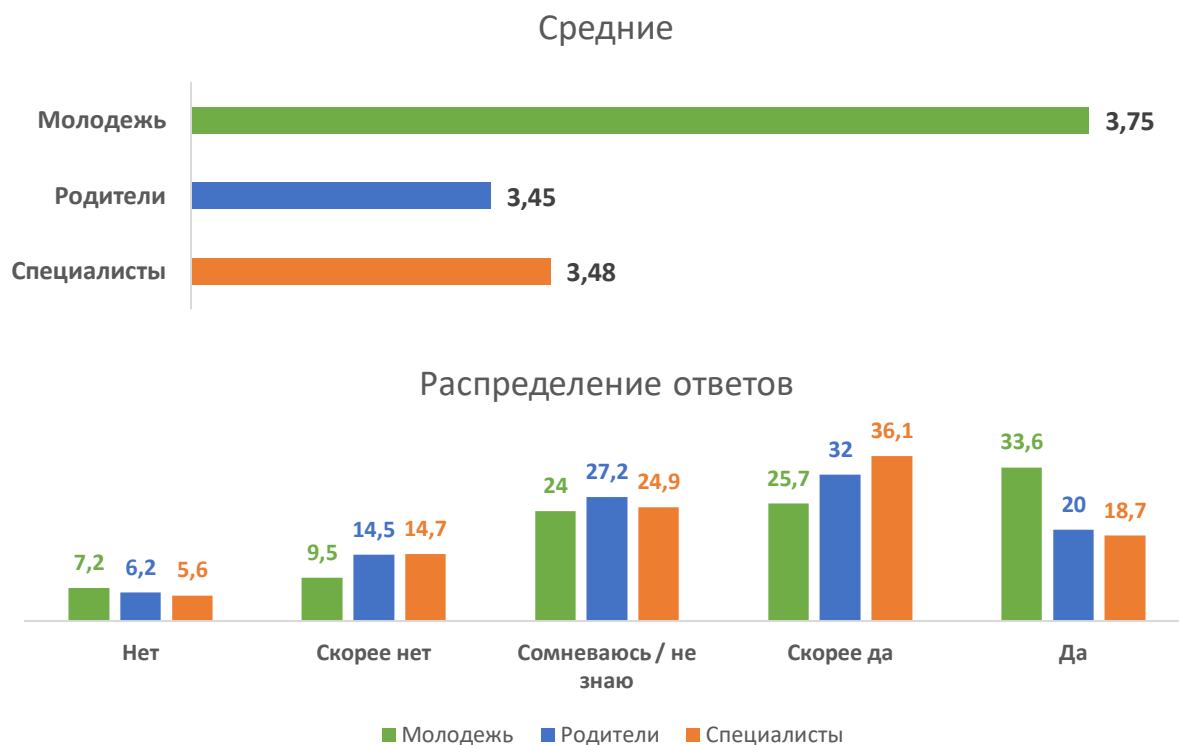


Рисунок 17. Службы медиации (примирения) чаще помогают обучающимся в сложных ситуациях

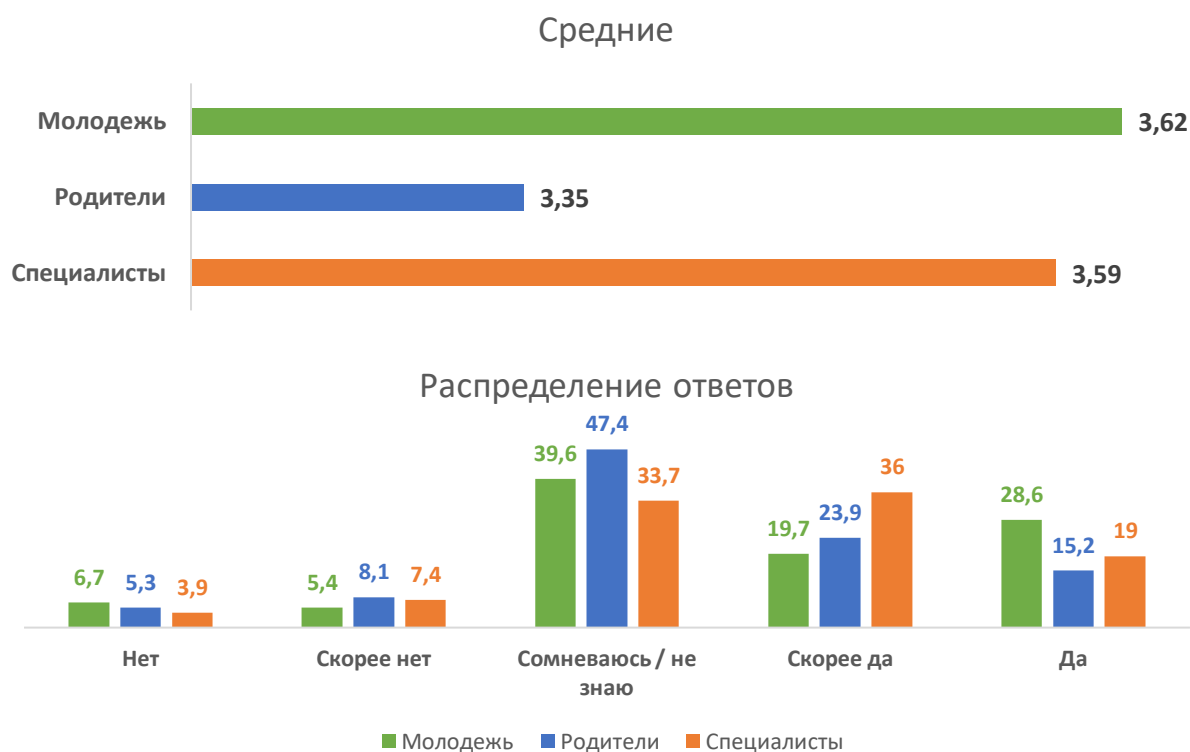


Рисунок 18. Стало меньше преступлений против половой неприкосновенности детей и подростков

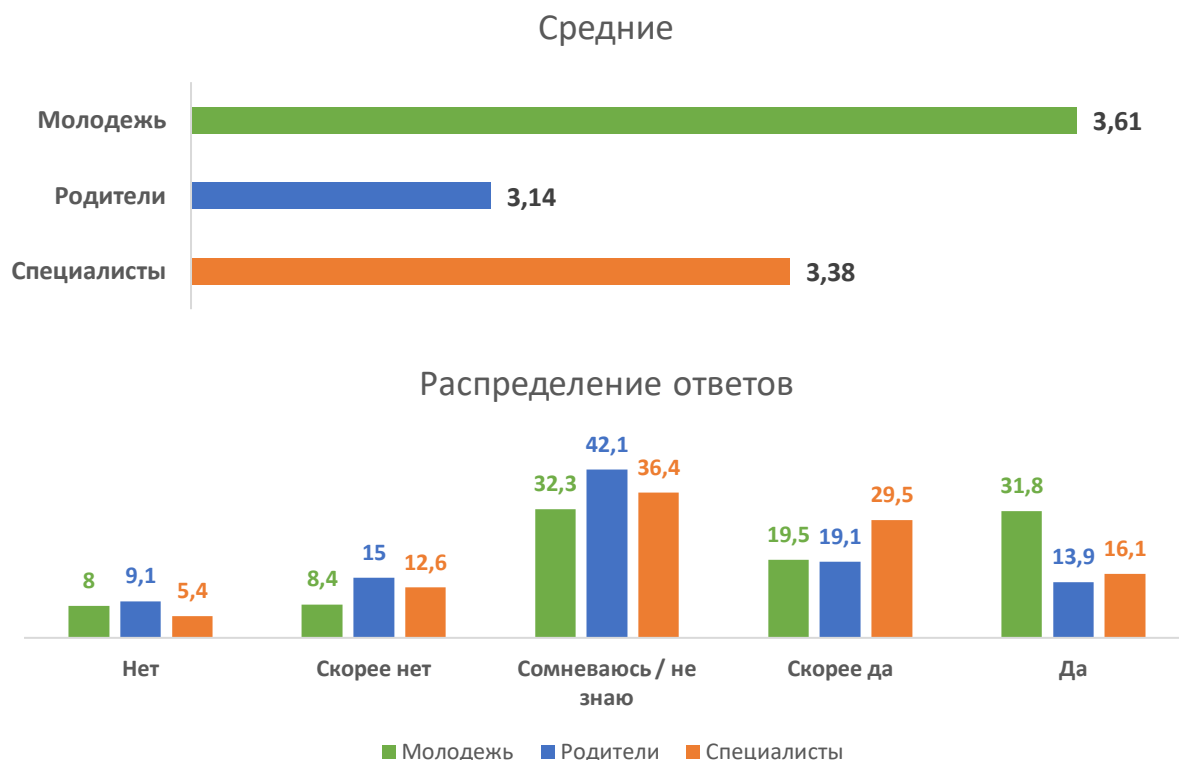


Рисунок 19. Я бы назвал себя тем подростком, который был в «группе риска» или был на грани рискованного поведения / Я бы назвал своего ребенка, когда он был в подростковом возрасте, тем, кто был в «группе риска» или был на грани рискованного поведения / Я бы назвал моих воспитанников, когда они были в подростковом возрасте, теми, кто был в «группе риска» или был на грани рискованного поведения

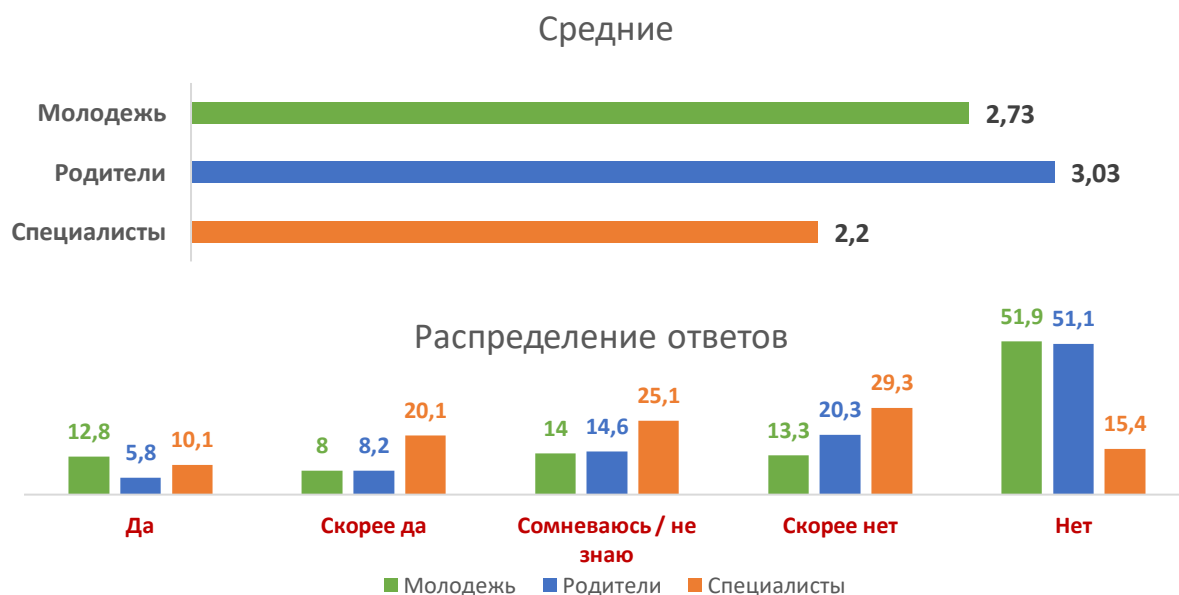


Рисунок 20. Нынешние подростки и молодежь готовы прийти на помощь в трудной ситуации, чтобы предотвратить негативные события (опасность)

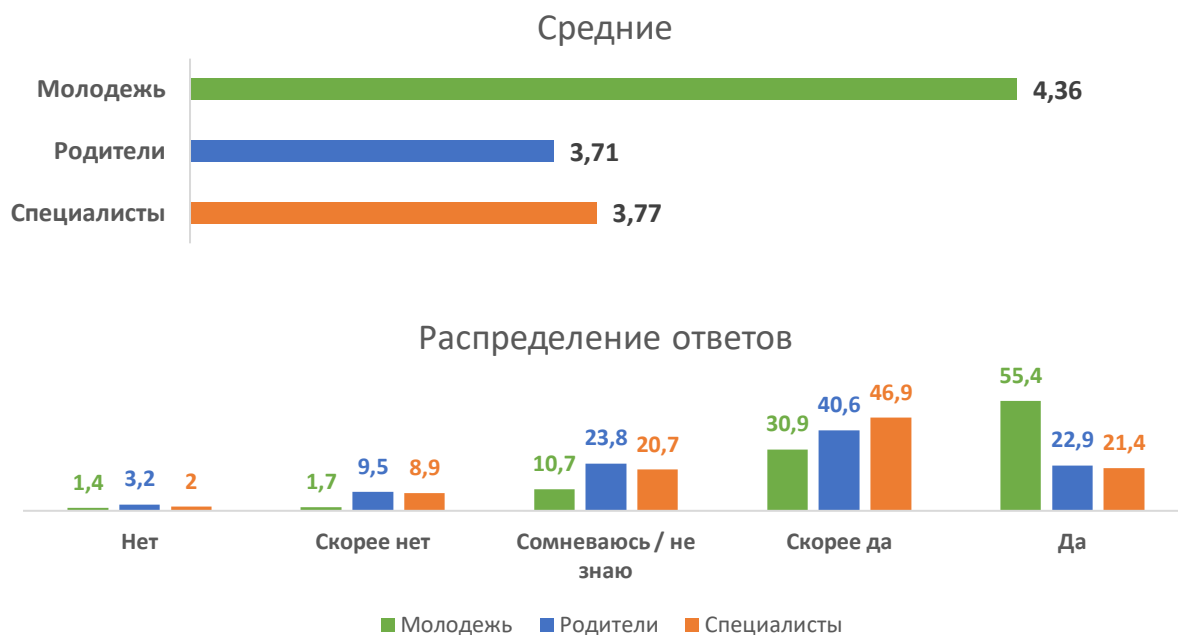


Рисунок 21. Молодое поколение видит сейчас для себя новые, интересные траектории в жизни и развитии

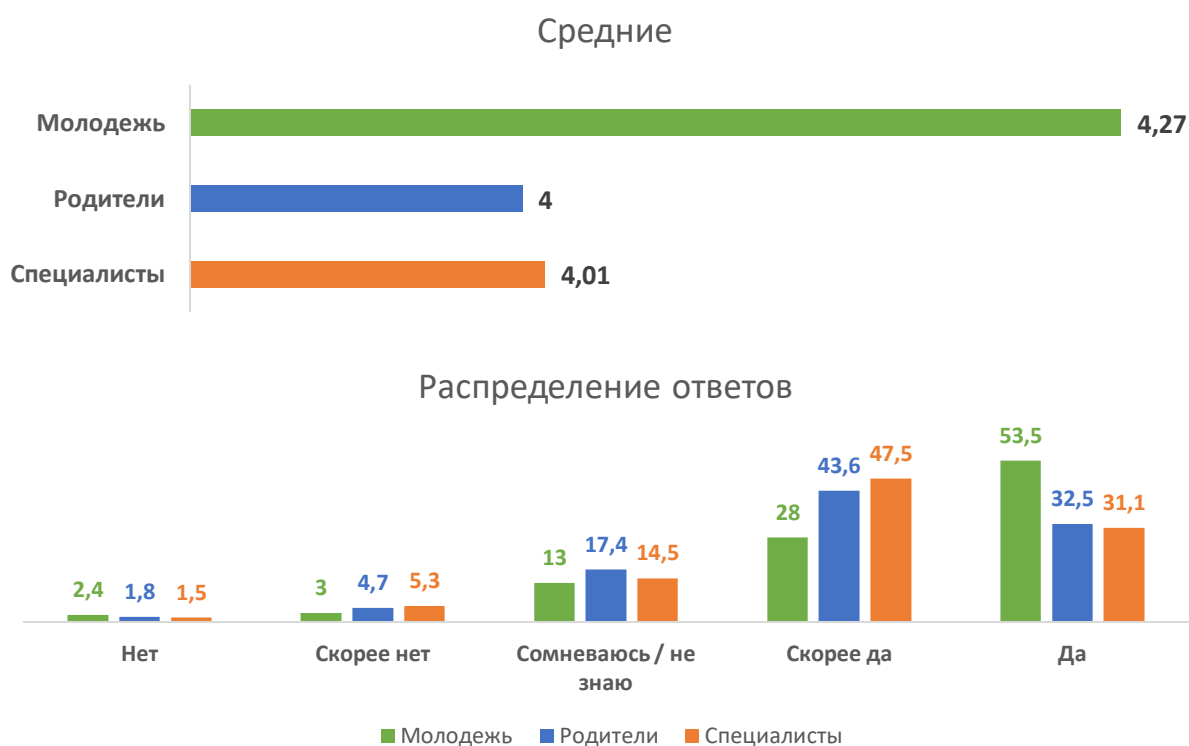


Рисунок 22. В жизненной перспективе современных молодых людей семья имеет большое значение, они планируют создать свою семью и воспитывать детей

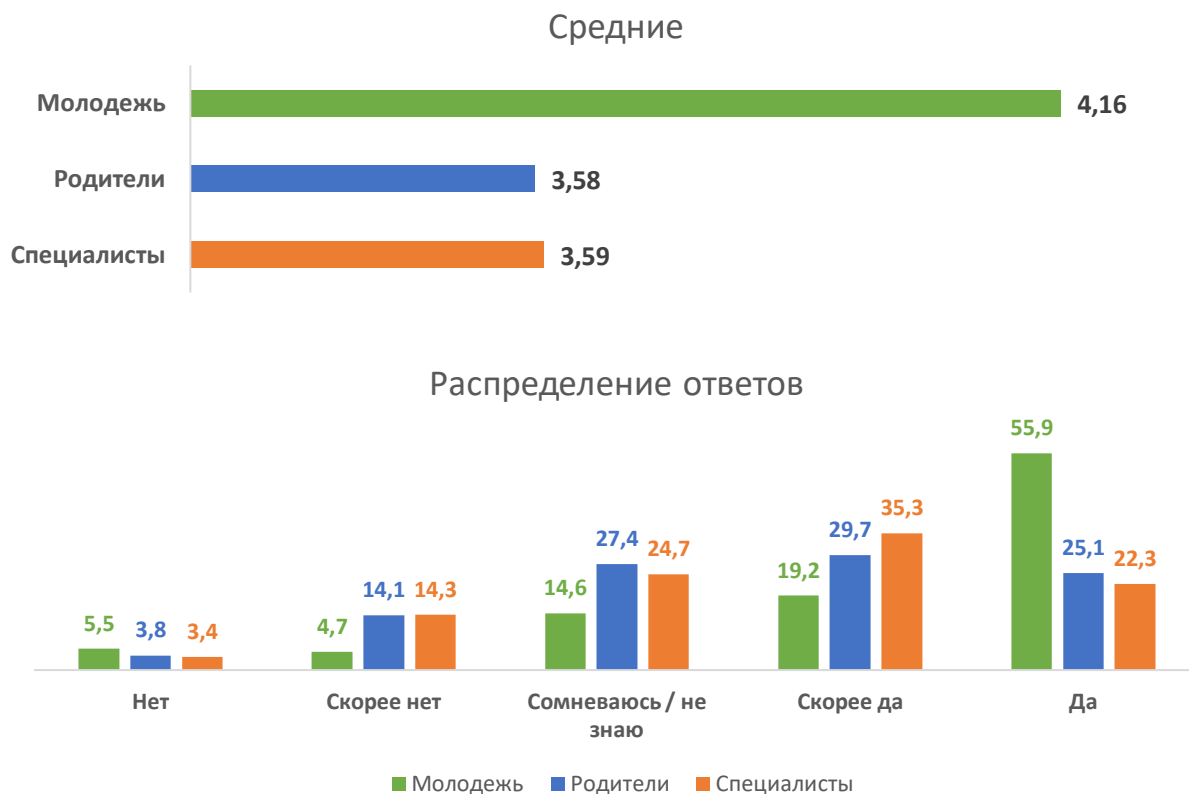


Рисунок 23. Я знаю о программах для подростков и молодежи в моем регионе: в творческой, спортивной, социальной, волонтерской сферах – это возможность раскрыть себя, реализовать свои способности

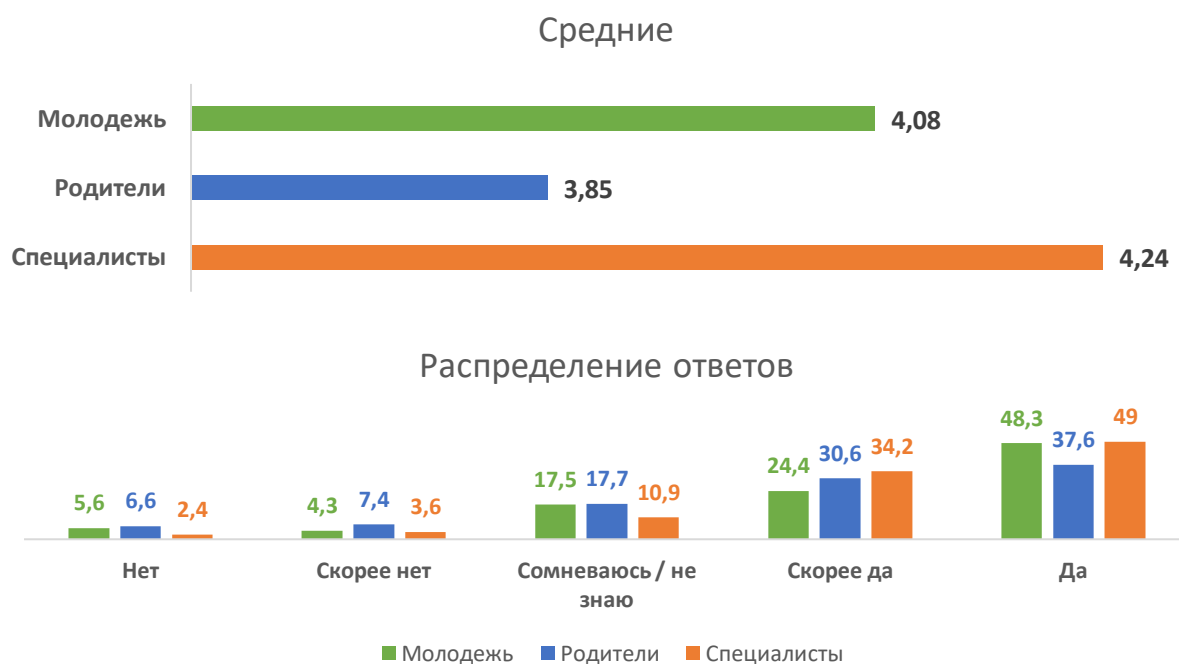
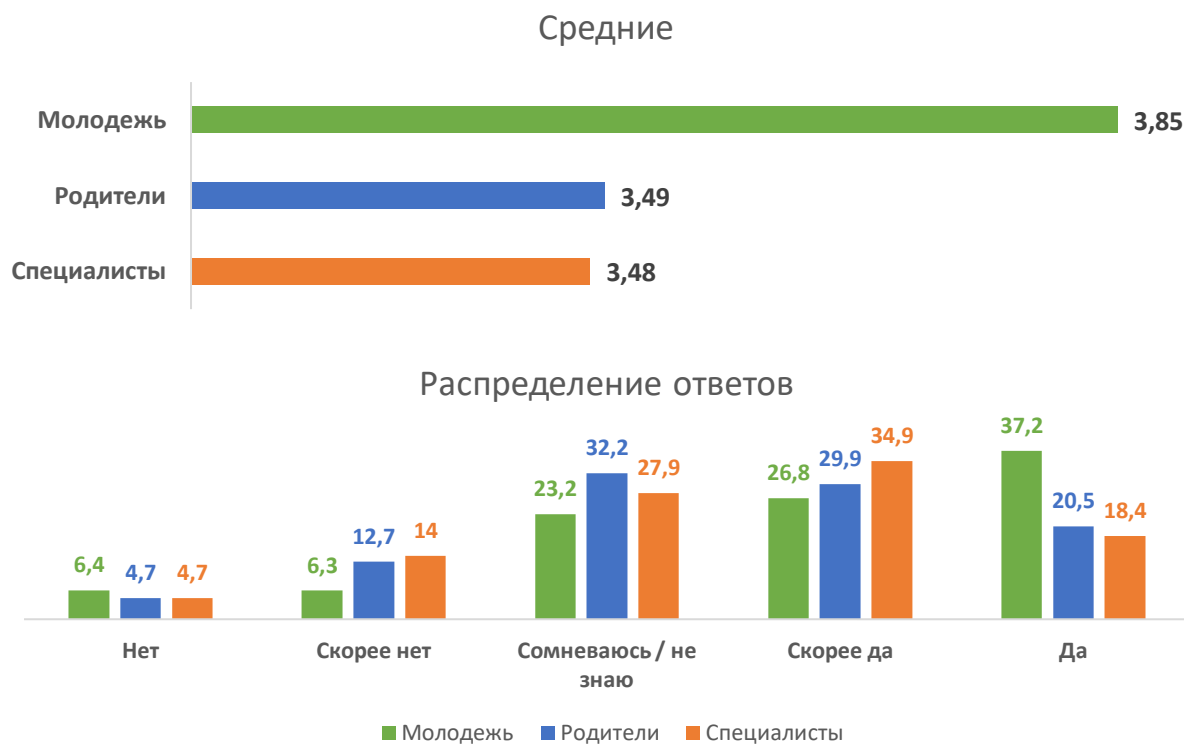


Рисунок 24. Современные подростки и молодежь ощущают больше личной ответственности за будущее своей страны, понимая, что от их решений и поступков тоже зависит общее благополучие



5. Наиболее значимые ответы

Распределения ответов представителей всех целевых групп исследования приведены в табличном и графическом виде в Приложении 3 и Приложении 4 (таблицы П1, П2, П3). Остановимся подробнее на наиболее значимых ответах, отражающих максимальную и минимальную поддержку респондентами различных аспектов социальной политики. В Приложении 5 (таблицы П4, П5, П6) приведены вопросы, получившие максимальные баллы согласия (ответы «Да» и «Скорее да») с предлагаемыми респондентам утверждениями. А также вопросы, получившие максимальные баллы НЕсогласия (ответы «Нет» и «Скорее нет»).

Молодежь чаще всего **согласна** со следующими утверждениями:

- В моей семье есть стабильность и благополучие (88,7%, здесь и далее – сумма ответов в процентах «Да» и «Скорее да»);
- Я готов прийти на помощь в трудной ситуации, чтобы предотвратить негативные события (опасность) (86,3%);
- Я спокойно и осмысленно воспринимаю информацию в СМИ, в Интернете и по телевидению (83,5%);
- Я вижу для себя новые, интересные траектории в жизни и развитии (81,5%);
- Я ощущаю себя более уверенно, безопасно, соблюдаются мои права и законные интересы (81,3%).

При этом *молодежь* чаще всего **НЕ согласна** со следующими утверждениями:

- Я бы назвал себя тем подростком, который был в «группе риска» или был на грани рискованного поведения (65,2%, здесь и далее – сумма ответов в процентах «Нет» и «Скорее нет»);
- Я думаю, что среди моих сверстников стало менее распространено курение табака и курительных смесей (30,2%);
- Я вижу (знаю), что среди моих сверстников всё менее престижным становится употребление алкоголя (21,3%);
- Я думаю, что ситуация с воспитанием детей улучшилась (16,7%);
- Я считаю, что вокруг стало меньше преступлений против половой неприкосновенности детей и подростков (16,4%).

Интерес так же представляют оценки, отражающие степень уверенности и неуверенности в своих ответах, о которых можно судить по количеству ответов «Сомневаюсь, не знаю». Пятерка утверждений с максимальной долей таких ответов, то есть отражающие направления социальной политики, по которым *менее всего* сформировано мнение в группе *молодежи*, выглядит следующим образом:

- Я вижу (знаю), что службы медиации (примирения) всё чаще помогают моим сверстникам в сложных ситуациях (39,6%);
- Я вижу (знаю), что дети, оставшиеся без родителей, стали более защищены (37,5%);
- Я полагаю, что в среде моих сверстников снижается распространенность ВИЧ-инфекции и инфекций, передающихся половым путем (33,3%);
- Я считаю, что вокруг стало меньше преступлений против половой неприкосновенности детей и подростков (32,3%);
- Я думаю, что у моих сверстников стало меньше мыслей о самоубийстве и самоповреждении (28,2%).

При этом пятерка утверждений с минимальной долей неопределенных ответов, то есть, мнение по которым у *молодежи* сформировано *лучше всего*, выглядит следующим образом:

- Я ощущаю себя более уверенно, безопасно, соблюдаются мои права и законные интересы (11,6%);
- Я больше внимания теперь уделяю вопросам здоровья, для меня это значимо (10,9%);
- Я спокойно и осмысленно воспринимаю информацию в СМИ, в Интернете и по телевидению (10,7%);
- Я готов прийти на помощь в трудной ситуации, чтобы предотвратить негативные события (опасность) (10,7%);
- В моей семье есть стабильность и благополучие (6,6%).

Родители чаще всего **согласны** со следующими утверждениями:

- У подростков и молодежи появились новые возможности для получения образования, разностороннего развития, реализации своих способностей (81%, здесь и далее – сумма ответов в процентах «Да» и «Скорее да»);
- Я полагаю, что молодое поколение видит сейчас для себя новые, интересные траектории в жизни и развитии (76,1%);
- Подростки и молодежь стали чувствовать себя более уверенно, безопасно, они знают, что соблюдаются их законные права и интересы (68,9%);
- Я знаю о программах для подростков и молодежи в моем регионе: в творческой, спортивной, социальной, волонтерской сферах – это возможность раскрыть себя, реализовать свои способности (68,2%);
- Молодое поколение сейчас умеет спокойно и осмысленно воспринимать различную информацию в СМИ, в Интернете и по телевидению (64,9%).

При этом **родители** чаще всего **НЕ согласны** со следующими утверждениями:

- Я бы назвал своего ребенка, когда он был в подростковом возрасте, тем, кто был в «группе риска» или был на грани рискованного поведения (71,4%, здесь и далее – сумма ответов в процентах «Нет» и «Скорее нет»);
- Я думаю, что среди подростков и молодежи стало менее распространено курение табака и курительных смесей (44,5%);
- На мой взгляд, подростки и молодежь стали совершать меньше правонарушений, у них стало меньше агрессии и негатива (32,8%);
- Я считаю, что вокруг стало меньше преступлений против половой неприкосновенности детей и подростков (24,1%);
- Благополучие нашей семьи выросло, я ощущаю стабильность и уверенность в завтрашнем дне (23,3%).

Интерес так же представляют оценки, отражающие степень уверенности и неуверенности в своих ответах, о которых можно судить по количеству ответов «Сомневаюсь, не знаю». Пятерка утверждений с максимальной долей таких ответов,

то есть отражающие направления социальной политики, по которым *менее всего* сформировано мнение в группе *родителей*, выглядит следующим образом:

- Я полагаю, что в подростково-молодежной среде снижается распространенность ВИЧ-инфекции и инфекций, передающихся половым путем (48,7%);
- Я вижу (знаю), что службы медиации (примирения) чаще помогают обучающимся в сложных ситуациях (47,4%);
- Я считаю, что вокруг стало меньше преступлений против половой неприкосновенности детей и подростков (42,1%);
- Я думаю, что в среде подростков и молодежи стало меньше мыслей о самоубийстве и самоповреждении (41,9%);
- Я вижу (знаю), что дети, оставшиеся без родителей, стали более защищены (38,4%).

При этом пятерка утверждений с минимальной долей неопределенных ответов, то есть, мнение по которым у *родителей* сформировано *лучше всего*, выглядит следующим образом:

- Благополучие нашей семьи выросло, я ощущаю стабильность и уверенность в завтрашнем дне (18%);
- Я знаю о программах для подростков и молодежи в моем регионе: в творческой, спортивной, социальной, волонтерской сферах – это возможность раскрыть себя, реализовать свои способности (17,7%);
- Я полагаю, что молодое поколение видит сейчас для себя новые, интересные траектории в жизни и развитии (17,4%);
- Я бы назвал своего ребенка, когда он был в подростковом возрасте, тем, кто был в «группе риска» или был на грани рискованного поведения (14,6%);
- У подростков и молодежи появились новые возможности для получения образования, разностороннего развития, реализации своих способностей (10,2%).

Специалисты чаще всего **согласны** со следующими утверждениями:

- У подростков и молодежи появились новые возможности для получения образования, разностороннего развития, реализации своих способностей (87%, здесь и далее – сумма ответов в процентах «Да» и «Скорее да»);
- Я знаю о программах для подростков и молодежи в моем регионе: в творческой, спортивной, социальной, волонтерской сферах – это возможность раскрыть себя, реализовать свои способности (83,2%);
- Я вижу (знаю), что дети с ограниченными возможностями здоровья получают больше поддержки и возможностей (80%);
- Я полагаю, что молодое поколение видит сейчас для себя новые, интересные траектории в жизни и развитии (78,6%);
- Подростки и молодежь стали чувствовать себя более уверенно, безопасно, они знают, что соблюдаются их законные права и интересы (74,1%).

При этом **специалисты** чаще всего **НЕ согласны** со следующими утверждениями:

- Я думаю, что среди подростков и молодежи стало менее распространено курение табака и курительных смесей (47,1%, здесь и далее – сумма ответов в процентах «Нет» и «Скорее нет»);
- Я бы назвал моих воспитанников, когда они были в подростковом возрасте, теми, кто был в «группе риска» или был на грани рискованного поведения (44,7%);
- На мой взгляд, подростки и молодежь стали совершать меньше правонарушений, у них стало меньше агрессии и негатива (30,6%);
- Благополучие семей в целом выросло, в семьях ощущается стабильность и уверенность в завтрашнем дне (23,7%);
- Я вижу (знаю), что среди подростков и молодежи все менее модным становится употребление алкоголя (22%).

Интерес так же представляют оценки, отражающие степень уверенности и неуверенности в своих ответах, о которых можно судить по количеству ответов «Сомневаюсь, не знаю». Пятерка утверждений с максимальной долей таких ответов,

то есть отражающие направления социальной политики, по которым *менее всего* сформировано мнение в группе *специалистов*, выглядит следующим образом:

- Я полагаю, что в подростково-молодежной среде снижается распространенность ВИЧ-инфекции и инфекций, передающихся половым путем (39,1%);
- Я считаю, что вокруг стало меньше преступлений против половой неприкосновенности детей и подростков (36,4%);
- Я думаю, что в среде подростков и молодежи стало меньше мыслей о самоубийстве и самоповреждении (34,1%);
- Я вижу (знаю), что службы медиации (примирения) чаще помогают обучающимся в сложных ситуациях (33,7%);
- Я считаю, что сейчас в подростково-молодежной среде стало меньше тех, кто допускает употребление наркотиков (31,4%).

При этом пятерка утверждений с минимальной долей неопределенных ответов, то есть, мнение по которым у *специалистов* сформировано *лучше всего*, выглядит следующим образом:

- Подростки и молодежь стали чувствовать себя более уверенно, безопасно, они знают, что соблюдаются их законные права и интересы (16,1%);
- Я вижу (знаю), что дети с ограниченными возможностями здоровья получают больше поддержки и возможностей (14,7%);
- Я полагаю, что молодое поколение видит сейчас для себя новые, интересные траектории в жизни и развитии (14,5%);
- Я знаю о программах для подростков и молодежи в моем регионе: в творческой, спортивной, социальной, волонтерской сферах – это возможность раскрыть себя, реализовать свои способности (10,9%);
- У подростков и молодежи появились новые возможности для получения образования, разностороннего развития, реализации своих способностей (7,3%).

ОБЗОР СТАТИСТИЧЕСКИХ ДАННЫХ

В настоящем разделе приведены некоторые статистические данные, характеризующие направления социальной политики в сфере безопасности детства². Приведенные данные указывают на общую тенденцию снижения негативных явлений в молодежной среде, за исключением числа зарегистрированных преступлений, совершенных в отношении несовершеннолетних (единиц), этот показатель с 2018 г. по 2022 г. вырос на 7,3% (рис. 30).

Остальные показатели, характеризующие поведение молодежи (а не взрослых), указывают на позитивные тенденции в молодежной среде, так:

- распространенность табакокурения среди детей 15–18 лет за период 2019–2022 годы снизилась на 41,7% (рис. 25);
- число умерших детей от самоубийств в возрасте до 17 лет за период 2018–2022 годы снизилась на 28% (рис. 26);
- доля выявленных несовершеннолетних, совершивших преступления, в возрасте от 14 до 17 лет (включительно) в общем числе лиц, совершивших преступления за период 2018–2022 годы, снизилась на 27,3% (рис. 27);
- численность несовершеннолетних осужденных, состоящих на учете в уголовно-исполнительных инспекциях за период 2018–2022 годы, снизилась на 35,2% (рис. 28);
- количество зарегистрированных преступлений по фактам неисполнения обязанностей по воспитанию несовершеннолетнего, сопряженных с жестоким обращением с несовершеннолетним, за период 2018–2022 годы, снизилась на 30,2% (рис. 29);
- число состоявших на начало отчетного периода на учете в подразделениях по делам несовершеннолетних органов внутренних дел и поставленных на учет несовершеннолетних в отчетном периоде, за период 2018–2022 годы, снизилась на 30,2% (рис. 31).

² На основе системы статистических показателей, применяемых для оценки выполнения мероприятий, проводимых в рамках Десятилетия детства (утвержденных Распоряжением Правительства РФ от 6 ноября 2019 г. № 2631-р).

**Распространенность
табакокурения среди детей 15 -
18 лет (процент)**

Динамика: **-41,7%**

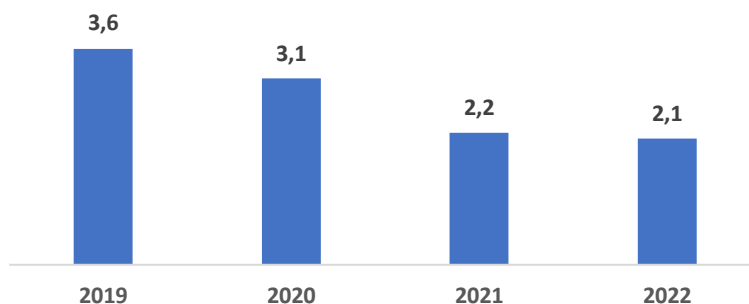


Рисунок 25

**Число умерших детей от
самоубийств в возрасте до 17
лет на 100 тыс. человек
соответствующего возраста
(человек)**

Динамика: **-28,0%**

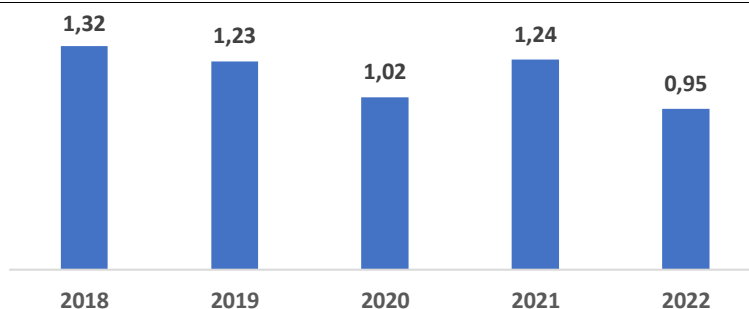


Рисунок 26

**Доля выявленных
несовершеннолетних,
совершивших преступления, в
возрасте от 14 до 17 лет
(включительно) в общем числе
лиц, совершивших
преступления (процентов)**

Динамика: **-27,3%**

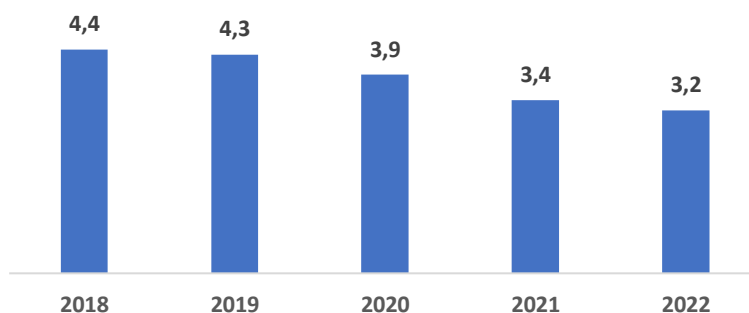


Рисунок 27

**Численность
несовершеннолетних
осужденных, состоящих на
учете в уголовно-
исполнительных инспекциях
(человек)**

Динамика: **-35,2%**

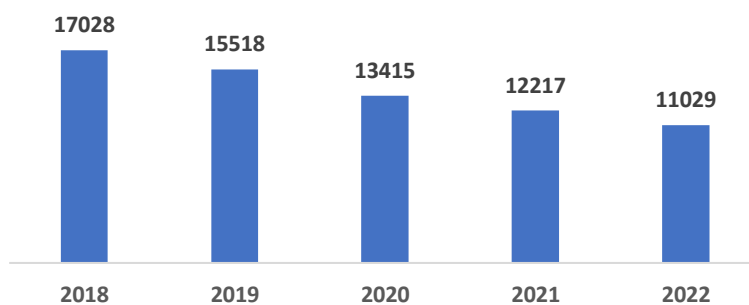


Рисунок 28

**Количество
зарегистрированных
преступлений по фактам
неисполнения обязанностей по
воспитанию
несовершеннолетнего,
сопряженных с жестоким
обращением с
несовершеннолетним (единиц)**

Динамика: **-30,2%**

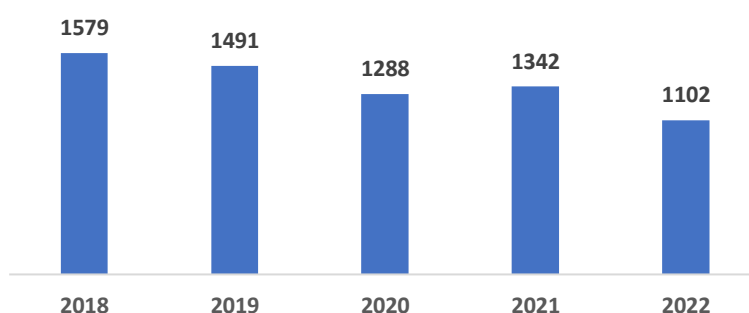


Рисунок 29

Число зарегистрированных преступлений, совершенных в отношении несовершеннолетних (единиц)

Динамика: **+7,3%**

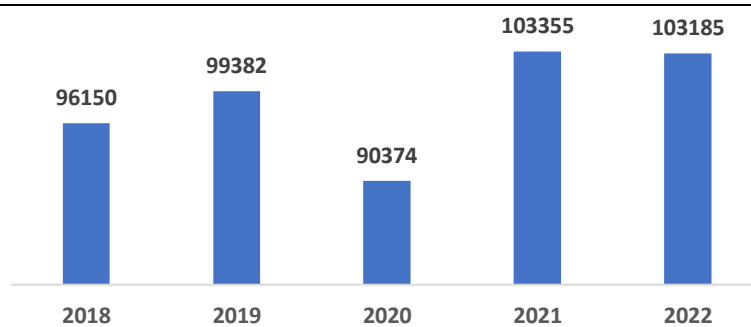


Рисунок 30

Число состоявших на начало отчетного периода на учете в подразделениях по делам несовершеннолетних органов внутренних дел и поставленных на учет несовершеннолетних в отчетном периоде (человек)

Динамика: **-17%**

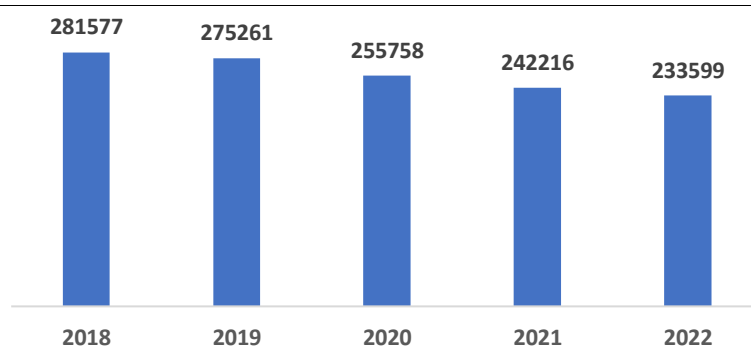


Рисунок 31

ЗАКЛЮЧЕНИЕ

Преимуществом исследовательской процедуры онлайн-опроса является ее экономичность – небольшое количество вопросов анкеты, что позволило привлечь к участию в опросе значительное количество респондентов, а также осуществить быстрый анализ полученных данных.

Представляется целесообразным использовать эту методику в дальнейшем для ежегодной экспресс-оценки социального самочувствия и изменений, происходящих в молодежной среде. Регулярность проведения такой оценки позволит сделать ее более «чувствительной» за счет того, что вопросы будут сфокусированы не на ретроспективной оценке произошедших изменений за последние 5 лет, а на моменте проведения опроса. Целесообразность проведения такого регулярного экспресс-мониторинга обусловлена востребованностью данных о молодежной среде, которую испытывают и профильные органы власти, и специалисты, работающие в этой сфере.

Всероссийский опрос «Молодежь современной России: мой взгляд на риски и возможности», посвященный изучению изменений в подростково-молодежной среде позволил выявить основные тенденции в социальной политики в сфере безопасности детства, на которых сегодня фокусирована политика государства.

Результаты проведенного Всероссийского опроса позволяют провести интерпретацию субъектной позиции респондентов в качестве **опосредованной оценки итогов государственной социальной политики.**

В совокупности с данными статистики это дает подтверждение гипотезы, сформулированной в ходе проведения анализа, о том, что **удовлетворенность целевых групп государственной политикой в сфере защиты детства (как внутренняя мировоззренческая позиция) связана с качеством проработки и реализации на региональном уровне ключевых федеральных документов в сфере профилактики.**

Отдельно необходимо выделить **два существенно важных аспекта:**


1. Молодежная категория респондентов, составившая выборку для основной целевой группы исследования, представлена, преимущественно, обучающимися средних и высших профессиональных образовательных организаций. Это не является исчерпывающей, но **значимой частью молодого поколения, способной мыслить, формулировать задачи, взвешивать риски, оценивать возможности и действовать. Именно эта часть молодежи должна рассматриваться как ядро общества современной России в самой ближайшей перспективе, что означает категорическую значимость изучения и самоидентификации и социальной направленности в данной целевой группе.**

2. В объективно сложившихся условиях резко неблагоприятных социальных и геополитических реалий за период 2020-2023 годов (включая годы пандемии, а затем острого геополитического противостояния, сопровождающегося длительным информационным и эмоциональным напряжением для всего общества) **в подростково-молодежной среде, тем не менее, не зафиксированы возможные «лакуны» в ценностно-мировоззренческой сфере. Что также подтверждается достаточно стабильными статистическими контурами, прослеживаемыми по реперным точкам профилактики рисков детства. Это дает основание для оптимистичного прогноза в отношении устойчивости и позитивной самоидентификации подрастающего поколения.**


ПРИЛОЖЕНИЯ

Приложение 1.

СТРАНИЦЫ ОПРОСА




Министерство просвещения Российской Федерации
Федеральное государственное бюджетное учреждение «Центр защиты прав и интересов детей»



Всероссийский опрос об изменениях в подростково-молодежной среде

«Молодежь современной России: мой взгляд на риски и возможности»



**МОЛОДЕЖЬ
СОВРЕМЕННОЙ
РОССИИ:**
МОЙ ВЗГЛЯД
НА РИСКИ
И ВОЗМОЖНОСТИ

ВСЕРОССИЙСКИЙ ОПРОС

МОЛОДЕЖЬ



**МОЛОДЕЖЬ
СОВРЕМЕННОЙ
РОССИИ:**
МОЙ ВЗГЛЯД
НА РИСКИ
И ВОЗМОЖНОСТИ

ВСЕРОССИЙСКИЙ ОПРОС

РОДИТЕЛИ



**МОЛОДЕЖЬ
СОВРЕМЕННОЙ
РОССИИ:**
МОЙ ВЗГЛЯД
НА РИСКИ
И ВОЗМОЖНОСТИ

ВСЕРОССИЙСКИЙ ОПРОС

СПЕЦИАЛИСТЫ



Министерство просвещения Российской Федерации
Федеральное государственное бюджетное учреждение «Центр защиты прав и интересов детей»
Всероссийский опрос об изменениях в подростково-молодежной среде



«Молодежь современной России: мой взгляд на риски и возможности»

Добро пожаловать на **Всероссийский портал онлайн-опросов, направленных на оценку изменений в подростково-молодежной среде.**

Современный мир ускоряется, меняются и возрастают риски, которые иногда даже трудно прогнозировать. Поэтому тем более важны ресурсы поддержки. Ваше мнение позволит нам оценить, насколько изменения социальной ситуации соответствуют ожиданиям молодого поколения и в каких направлениях требуется дополнительная работа.

Каждый ответ играет роль в понимании текущего положения дел.

Этот опрос – возможность «прислушаться» к себе, выразить свою позицию и внести свой вклад в общую картину изменений в жизни вашего региона и страны.

Приглашаем принять участие в опросах!

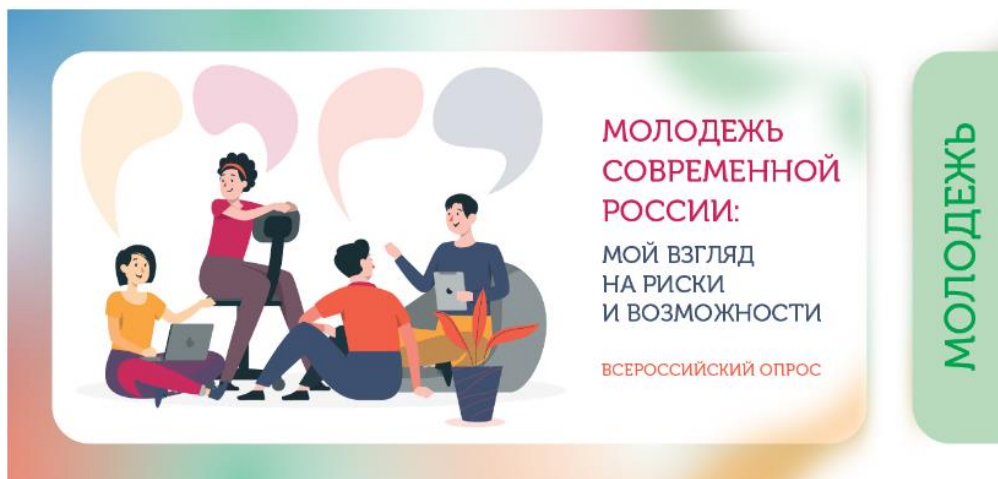


Министерство просвещения Российской Федерации
Федеральное государственное бюджетное учреждение «Центр защиты прав и интересов детей»



Всероссийский опрос об изменениях в подростково-молодежной среде

«Молодежь современной России: мой взгляд на риски и возможности»



Дорогие друзья!

Задумайтесь, какой вы видите современную жизнь и свое место в ней, насколько это соответствует вашим ожиданиям.

Приглашаем вас сопоставить, **что изменилось** в различных сферах жизни **за последние 5 лет** и как повлияло на молодёжь и подростков?

Оцените текущую обстановку – насколько эти изменения ощущаются вами лично и вашим окружением.

Каждый ответ важен!

Сделать лучше мы можем вместе!

[Перейти к опросу →](#)



Министерство просвещения Российской Федерации
Федеральное государственное бюджетное учреждение «Центр защиты прав и интересов детей»



Всероссийский опрос об изменениях в подростково-молодежной среде

«Молодежь современной России: мой взгляд на риски и возможности»



Уважаемые родители!

Задумайтесь, какой вы видите жизнь современных подростков и молодежи, насколько, по-вашему, это соответствует их ожиданиям.

Приглашаем вас сопоставить, **что изменилось** в различных сферах жизни **за последние 5 лет** и как это повлияло на молодёжь и подростков?

Оцените текущую обстановку – насколько эти изменения ощущаются, на ваш взгляд, молодым поколением, в том числе вашим ребенком и его сверстниками.

Каждый ответ важен!

Сделать лучше мы можем вместе!

[Перейти к опросу →](#)

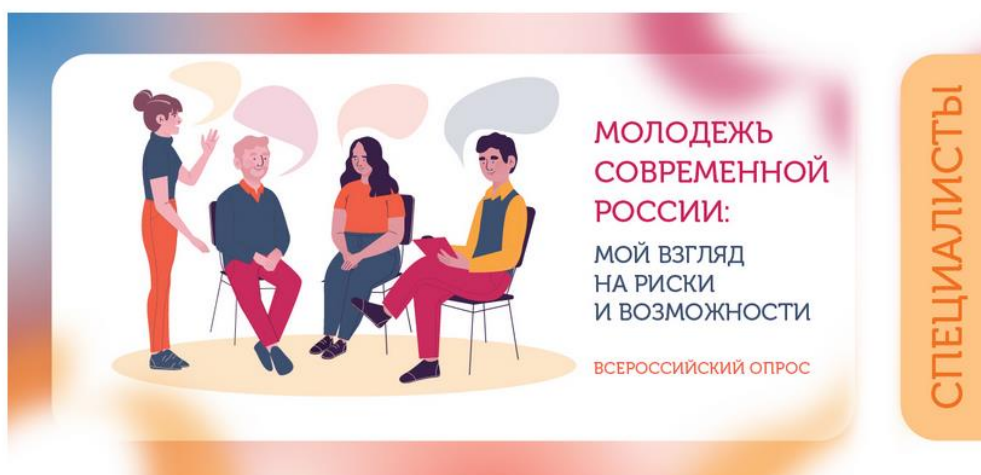


Министерство просвещения Российской Федерации
Федеральное государственное бюджетное учреждение «Центр защиты прав и интересов детей»



Всероссийский опрос об изменениях в подростково-молодежной среде

«Молодежь современной России: мой взгляд на риски и возможности»



Уважаемые коллеги!

Задумайтесь, какой вы видите жизнь современных подростков и молодежи, насколько, по-вашему, это соответствует их ожиданиям.

Приглашаем вас сопоставить, **что изменилось** в различных сферах жизни **за последние 5 лет** и как это повлияло на молодёжь и подростков?

Оцените текущую обстановку – насколько эти изменения ощущаются, на ваш взгляд, молодым поколением, в том числе вашими воспитанниками.

Каждый ответ важен!

Сделать лучше мы можем вместе!

[Перейти к опросу →](#)

ВОПРОСЫ АНКЕТЫ

Для молодежи	Для родителей	Для специалистов
Регион проживания	Регион проживания	Регион проживания
Тип населенного пункта (в котором Вы живете сейчас или проживали дольше всего в последние 5 лет)	Тип населенного пункта (в котором Вы живете сейчас или проживали дольше всего в последние 5 лет)	Тип населенного пункта (в котором Вы живете сейчас или проживали дольше всего в последние 5 лет)
Возраст (количество полных лет)	Возраст (количество полных лет)	Возраст (количество полных лет)
1. Физически и психологически я чувствую себя лучше	1. Я думаю, что подростки и молодежь ощущают себя сейчас более хорошо и уверенно – и физически, и психологически	1. Я думаю, что подростки и молодежь ощущают себя сейчас более хорошо и уверенно – и физически, и психологически
2. В моей семье есть стабильность и благополучие	2. Благополучие нашей семьи выросло, я ощущаю стабильность и уверенность в завтрашнем дне	2. Благополучие семей в целом выросло, в семьях ощущается стабильность и уверенность в завтрашнем дне
3. У меня появились новые возможности для получения образования, разностороннего развития, реализации своих способностей	3. У подростков и молодежи появились новые возможности для получения образования, разностороннего развития, реализации своих способностей	3. У подростков и молодежи появились новые возможности для получения образования, разностороннего развития, реализации своих способностей
4. Я ощущаю себя более уверенно, безопасно, соблюдаются мои права и законные интересы	4. Подростки и молодежь стали чувствовать себя более уверенно, безопасно, они знают, что соблюдаются их законные права и интересы	4. Подростки и молодежь стали чувствовать себя более уверенно, безопасно, они знают, что соблюдаются их законные права и интересы
5. Я спокойно и осмысленно воспринимаю различную информацию в СМИ, в Интернете и по телевидению	5. Молодое поколение сейчас умеет спокойно и осмысленно воспринимать различную информацию в СМИ, в Интернете и по телевидению	5. Молодое поколение сейчас умеет спокойно и осмысленно воспринимать различную информацию в СМИ, в Интернете и по телевидению
6. Я вижу (знаю), что дети, оставшиеся без родителей, стали более защищены	6. Я вижу (знаю), что дети, оставшиеся без родителей, стали более защищены	6. Я вижу (знаю), что дети, оставшиеся без родителей, стали более защищены
7. Я вижу (знаю), что дети с ограниченными возможностями здоровья получают больше поддержки и возможностей	7. Я вижу (знаю), что дети с ограниченными возможностями здоровья получают больше поддержки и возможностей	7. Я вижу (знаю), что дети с ограниченными возможностями здоровья получают больше поддержки и возможностей
8. Я больше внимания теперь уделяю вопросам здоровья, для меня это значимо	8. Молодое поколение сейчас больше внимания уделяет вопросам здоровья, для них это значимо	8. Молодое поколение сейчас больше внимания уделяет вопросам здоровья, для них это значимо

9. Я вижу (знаю), что среди моих сверстников всё менее престижным становится употребление алкоголя	9. Я вижу (знаю), что среди подростков и молодежи все менее модным становится употребление алкоголя	9. Я вижу (знаю), что среди подростков и молодежи все менее модным становится употребление алкоголя
10. Я считаю, что сейчас в среде моих сверстников стало меньше тех, кто допускает употребление наркотиков	10. Я считаю, что сейчас в подростково-молодежной среде стало меньше тех, кто допускает употребление наркотиков	10. Я считаю, что сейчас в подростково-молодежной среде стало меньше тех, кто допускает употребление наркотиков
11. Я думаю, что среди моих сверстников стало менее распространено курение табака и курительных смесей	11. Я думаю, что среди подростков и молодежи стало менее распространено курение табака и курительных смесей	11. Я думаю, что среди подростков и молодежи стало менее распространено курение табака и курительных смесей
12. Я полагаю, что в среде моих сверстников снижается распространенность ВИЧ-инфекции и инфекций, передающихся половым путем	12. Я полагаю, что в подростково-молодежной среде снижается распространенность ВИЧ-инфекции и инфекций, передающихся половым путем	12. Я полагаю, что в подростково-молодежной среде снижается распространенность ВИЧ-инфекции и инфекций, передающихся половым путем
13. Я считаю, что вокруг стало меньше преступлений против половой неприкосновенности детей и подростков	13. Я считаю, что вокруг стало меньше преступлений против половой неприкосновенности детей и подростков	13. Я считаю, что вокруг стало меньше преступлений против половой неприкосновенности детей и подростков
14. Я думаю, что у моих сверстников стало меньше мыслей о самоубийстве и самоповреждении	14. Я думаю, что в среде подростков и молодежи стало меньше мыслей о самоубийстве и самоповреждении	14. Я думаю, что в среде подростков и молодежи стало меньше мыслей о самоубийстве и самоповреждении
15. На мой взгляд, мои сверстники стали совершать меньше правонарушений, у них стало меньше агрессии и негатива	15. На мой взгляд, подростки и молодежь стали совершать меньше правонарушений, у них стало меньше агрессии и негатива	15. На мой взгляд, подростки и молодежь стали совершать меньше правонарушений, у них стало меньше агрессии и негатива
16. Я вижу (знаю), что службы медиации (примирения) все чаще помогают моим сверстникам в сложных ситуациях	16. Я вижу (знаю), что службы медиации (примирения) чаще помогают обучающимся в сложных ситуациях	16. Я вижу (знаю), что службы медиации (примирения) чаще помогают обучающимся в сложных ситуациях
17. Я думаю, что ситуация с воспитанием детей улучшилась	17. Я думаю, что ситуация с воспитанием детей улучшилась	17. Я думаю, что ситуация с воспитанием детей улучшилась
18. Я бы назвал себя тем подростком, который был в «группе риска» или был на грани рискованного поведения	18. Я бы назвал своего ребенка, когда он был в подростковом возрасте, тем, кто был в «группе риска» или был на грани рискованного поведения	18. Я бы назвал моих воспитанников, когда они были в подростковом возрасте, теми, кто был в «группе риска» или был на грани рискованного поведения
19. Я готов прийти на помощь в трудной ситуации, чтобы предотвратить негативные события (опасность)	19. На мой взгляд, нынешние подростки и молодежь готовы прийти на помощь в трудной ситуации, чтобы	19. На мой взгляд, нынешние подростки и молодежь готовы прийти на помощь в трудной ситуации, чтобы

	предотвратить негативные события (опасность)	предотвратить негативные события (опасность)
20. Я вижу для себя новые, интересные траектории в жизни и развитии	20. Я полагаю, что молодое поколение видит сейчас для себя новые, интересные траектории в жизни и развитии	20. Я полагаю, что молодое поколение видит сейчас для себя новые, интересные траектории в жизни и развитии
21. В моей жизненной перспективе семья имеет большое значение, я планирую создать свою семью и воспитывать детей	21. Я считаю, что в жизненной перспективе современных молодых людей семья имеет большое значение, они планируют создать свою семью и воспитывать детей	21. Я считаю, что в жизненной перспективе современных молодых людей семья имеет большое значение, они планируют создать свою семью и воспитывать детей
22. Я ощущаю больше личной ответственности за будущее своей страны – от меня, моих решений и поступков тоже зависит общее благополучие	22. Я думаю, что современные подростки и молодежь ощущают больше личной ответственности за будущее своей страны, понимая, что от их решений и поступков тоже зависит общее благополучие	22. Я думаю, что современные подростки и молодежь ощущают больше личной ответственности за будущее своей страны, понимая, что от их решений и поступков тоже зависит общее благополучие
23. Я знаю о программах для подростков и молодежи в моем регионе: в творческой, спортивной, социальной, волонтерской сферах – это возможность раскрыть себя, реализовать свои способности	23. Я знаю о программах для подростков и молодежи в моем регионе: в творческой, спортивной, социальной, волонтерской сферах – это возможность раскрыть себя, реализовать свои способности	23. Я знаю о программах для подростков и молодежи в моем регионе: в творческой, спортивной, социальной, волонтерской сферах – это возможность раскрыть себя, реализовать свои способности
24. Я участвую в программах для подростков и молодежи (укажите название и/или краткое описание программ)	24. Мой ребенок участвует в программах для подростков и молодежи (укажите название и/или краткое описание программ)	24. Мои воспитанники участвуют в программах для подростков и молодежи (укажите название и/или краткое описание программ)
25. Я порекомендую участвовать в этом опросе своим друзьям	25. Я порекомендую участвовать в этом опросе своим знакомым	25. Я порекомендую участвовать в этом опросе своим коллегам

**СПАСИБО ЗА УЧАСТИЕ В ОПРОСЕ
И ВАШУ НЕРАВНОДУШНУЮ ПОЗИЦИЮ!**

РЕЗУЛЬТАТЫ ОПРОСА В ТАБЛИЧНОМ ВИДЕ

Таблица П.1

МОЛОДЕЖЬ

№ п/п	Утверждение	Выбор ответа					Среднее	«Нет» – 1	«Скорее нет» – 2	«Сомневаюсь / не знаю» – 3	«Скорее Да» – 4	«Да» – 5
		Среднее	«Нет» – 1	«Скорее нет» – 2	«Сомневаюсь / не знаю» – 3	«Скорее Да» – 4						
	Психологическая устойчивость, социально-эмоциональное благополучие и стабильность	4,07										
1.	В моей семье есть стабильность и благополучие	4,49	1,6	3	6,6	21,7	67					
2.	Я спокойно и осмысленно воспринимаю информацию в СМИ, в Интернете и по телевидению	4,35	2,5	3,3	10,7	24	59,5					
3.	Я ощущаю себя более уверенно, безопасно, соблюдаются мои права и законные интересы	4,28	3,2	3,9	11,6	26,8	54,5					
4.	У меня появились новые возможности для получения образования, разностороннего развития, реализации своих способностей	4,24	3,4	3,8	12,9	27,4	52,5					
5.	Физически и психологически я чувствую себя лучше	4,07	4,8	7,5	13,5	26,0	48,1					
6.	Я вижу (знаю), что дети с ограниченными возможностями здоровья получают больше поддержки и возможностей	3,90	4,1	4,9	27	29,4	34,6					
7.	Я вижу (знаю), что дети, оставшиеся без родителей, стали более защищены	3,56	8,1	7,6	37,5	20,7	26					
	Ценность здоровья, значимость привычек ЗОЖ, непринятие зависимого поведения	3,77										
8.	Я больше внимания теперь уделяю вопросам здоровья, для меня это значимо	4,20	2,8	5,5	10,9	32	48,9					
9.	Я считаю, что сейчас в среде моих сверстников стало меньше тех, кто допускает употребление наркотиков	4,11	4,5	3,6	23	14,1	54,7					
10.	Я полагаю, что в среде моих сверстников снижается распространенность ВИЧ-инфекции и инфекций, передающихся половым путем	3,96	4,1	2,5	33,3	15,4	44,6					
11.	Я вижу (знаю), что среди моих сверстников всё менее престижным становится употребление алкоголя	3,58	10,5	10,8	24,4	21,6	32,7					
12.	Я думаю, что среди моих сверстников стало менее распространено курение табака и курительных смесей	3,41	16	14,2	22,4	15,8	31,7					
	Защищенность, резистентность к агрессии, правонарушениям, негативу	3,50										
13.	На мой взгляд, мои сверстники стали совершать меньше правонарушений, у них стало меньше агрессии и негатива	3,81	5,4	7,6	25,1	24,6	37,2					
14.	Я думаю, что у моих сверстников стало меньше мыслей о самоубийстве и самоповреждении	3,77	6,7	6,9	28,2	19,8	38,3					
15.	Я думаю, что ситуация с воспитанием детей улучшилась	3,75	7,2	9,5	24	25,7	33,6					
16.	Я вижу (знаю), что службы медиации (примирения) всё чаще помогают моим сверстникам в сложных ситуациях	3,62	6,7	5,4	39,6	19,7	28,6					
17.	Я считаю, что вокруг стало меньше преступлений против половой неприкосновенности детей и подростков	3,61	8	8,4	32,3	19,5	31,8					
18.	Я бы назвал себя тем подростком, который был в «группе риска» или был на грани рискованного поведения * (обратная шкала)	2,73	12,8	8	14	13,3	51,9					
	Осознанность, ответственное поведение, гражданское самосознание, социальная активность	4,09										
19.	Я готов прийти на помощь в трудной ситуации, чтобы предотвратить негативные события (опасность)	4,36	1,4	1,7	10,7	30,9	55,4					
20.	Я вижу для себя новые, интересные траектории в жизни и развитии	4,27	2,4	3	13	28	53,5					
21.	В моей жизненной перспективе семья имеет большое значение, я планирую создать свою семью и воспитывать детей	4,16	5,5	4,7	14,6	19,2	55,9					
22.	Я знаю о программах для подростков и молодежи в моем регионе: в творческой, спортивной, социальной, волонтерской сферах – это возможность раскрыть себя, реализовать свои способности	4,08	5,6	4,3	17,5	24,4	48,3					
23.	Я ощущаю больше личной ответственности за будущее своей страны – от меня, моих решений и поступков тоже зависит общее благополучие	3,85	6,4	6,3	23,2	26,8	37,2					

РОДИТЕЛИ

№ п/п	Утверждение	Выбор ответа					
		Среднее	«Нет» – 1	«Скорее нет» – 2	«Сомневаюсь / не знаю» – 3	«Скорее да» – 4	«Да» – 5
	Психологическая устойчивость, социально-эмоциональное благополучие и стабильность	3,69					
	У подростков и молодежи появились новые возможности для получения образования, разностороннего развития, реализации своих способностей	4,17	2,7	6,1	10,2	33,1	47,9
2.	Подростки и молодежь стали чувствовать себя более уверенно, безопасно, они знают, что соблюдаются их законные права и интересы	3,88	3,4	7,9	19,8	34,7	34,2
3.	Я вижу (знаю), что дети с ограниченными возможностями здоровья получают больше поддержки и возможностей	3,81	3,4	5,7	27,9	32,4	30,6
4.	Молодое поколение сейчас умеет спокойно и осмысленно воспринимать различную информацию в СМИ, в Интернете и по телевидению	3,8	4,2	12	18,9	29,5	35,4
5.	Я думаю, что подростки и молодежь ощущают себя сейчас более хорошо и уверенно – и физически, и психологически	3,68	3,4	14,9	19,2	35,6	26,9
6.	Благополучие нашей семьи выросло, я ощущаю стабильность и уверенность в завтрашнем дне	3,55	6,9	16,4	18	31,9	26,8
7.	Я вижу (знаю), что дети, оставшиеся без родителей, стали более защищены	3,44	6,5	9,6	38,4	24	21,5
	Ценность здоровья, значимость привычек ЗОЖ, непринятие зависимого поведения	3,31					
8.	Молодое поколение сейчас больше внимания уделяет вопросам здоровья, для них это значимо	3,52	4,7	15,3	25,5	31,9	22,5
9.	Я вижу (знаю), что среди подростков и молодежи все менее модным становится употребление алкоголя	3,49	5,7	14	28,1	30,5	21,8
10.	Я считаю, что сейчас в подростково-молодежной среде стало меньше тех, кто допускает употребление наркотиков	3,47	5,1	10,3	37,5	26,2	20,9
11.	Я полагаю, что в подростково-молодежной среде снижается распространенность ВИЧ-инфекции и инфекций, передающихся половым путем	3,46	3,5	6,2	48,7	24	17,5
12.	Я думаю, что среди подростков и молодежи стало менее распространено курение табака и курительных смесей	2,8	16,9	27,6	27,5	14	14
	Защищенность, резистентность к агрессии, правонарушениям, негативу	3,15					
13.	Я думаю, что ситуация с воспитанием детей улучшилась	3,45	6,2	14,5	27,2	32	20
14.	Я вижу (знаю), что службы медиации (примирения) чаще помогают обучающимся в сложных ситуациях	3,35	5,3	8,1	47,4	23,9	15,2
15.	Я думаю, что в среде подростков и молодежи стало меньше мыслей о самоубийстве и самоповреждении	3,2	7,6	14,7	41,9	22	13,8
16.	Я считаю, что вокруг стало меньше преступлений против половой неприкосновенности детей и подростков	3,14	9,1	15	42,1	19,1	13,9
17.	Я бы назвал своего ребенка, когда он был в подростковом возрасте, тем, кто был в «группе риска» или был на грани рискованного поведения * (обратная шкала)	3,03	5,8	8,2	14,6	20,3	51,1
18.	На мой взгляд, подростки и молодежь стали совершать меньше правонарушений, у них стало меньше агрессии и негатива	3,02	10,3	22,5	34,2	20,6	12,4
	Осознанность, ответственное поведение, гражданское самосознание, социальная активность	3,66					
19.	Я полагаю, что молодое поколение видит сейчас для себя новые, интересные траектории в жизни и развитии	4	1,8	4,7	17,4	43,6	32,5
20.	Я знаю о программах для подростков и молодежи в моем регионе: в творческой, спортивной, социальной, волонтерской сферах – это возможность раскрыть себя, реализовать свои способности	3,85	6,6	7,4	17,7	30,6	37,6
21.	На мой взгляд, нынешние подростки и молодежь готовы прийти на помощь в трудной ситуации, чтобы предотвратить негативные события (опасность)	3,71	3,2	9,5	23,8	40,6	22,9
22.	Я считаю, что в жизненной перспективе современных молодых людей семья имеет большое значение, они планируют создать свою семью и воспитывать детей	3,58	3,8	14,1	27,4	29,7	25,1
23.	Я думаю, что современные подростки и молодежь ощущают больше личной ответственности за будущее своей страны, понимая, что от их решений и поступков тоже зависит общее благополучие	3,49	4,7	12,7	32,2	29,9	20,5

СПЕЦИАЛИСТЫ

№ п/п	Выбор ответа	Среднее	«Нет» – 1	«Скорее нет» – 2	«Сомневаюсь / не знаю» – 3	«Скорее да» – 4	«Да» – 5
	Психологическая устойчивость, социально-эмоциональное благополучие и стабильность	3,84					
1.	У подростков и молодежи появились новые возможности для получения образования, разностороннего развития, реализации своих способностей	4,27	1,7	4	7,3	39,3	47,7
2.	Я вижу (знаю), что дети с ограниченными возможностями здоровья получают больше поддержки и возможностей	4,13	1,7	3,5	14,7	40,4	39,6
3.	Подростки и молодежь стали чувствовать себя более уверенно, безопасно, они знают, что соблюдают их законные права и интересы	3,93	2,8	7,0	16,1	43,0	31,1
4.	Я вижу (знаю), что дети, оставшиеся без родителей, стали более защищены	3,77	3,6	6,6	26,1	36,4	27,2
5.	Я думаю, что подростки и молодежь ощущают себя сейчас более хорошо и уверенно – и физически, и психологически	3,65	2,8	15,9	16,8	42,3	22,2
6.	Молодое поколение сейчас умеет спокойно и осмысленно воспринимать различную информацию в СМИ, в Интернете и по телевидению	3,55	4,4	17,2	21,3	32,7	24,4
7.	Благополучие семей в целом выросло, в семьях ощущается стабильность и уверенность в завтрашнем дне	3,41	5	18,7	23,6	36,2	16,5
	Ценность здоровья, значимость привычек ЗОЖ, непринятие зависимого поведения	3,33					
8.	Я полагаю, что в подростково-молодежной среде снижается распространенность ВИЧ-инфекции и инфекций, передающихся половым путем	3,59	2,9	6,4	39,1	32,5	19,2
9.	Я считаю, что сейчас в подростково-молодежной среде стало меньше тех, кто допускает употребление наркотиков	3,57	4,1	10,4	31,4	33,2	21
10.	Молодое поколение сейчас больше внимания уделяет вопросам здоровья, для них это значимо	3,55	3,9	15,4	23,5	36,5	20,7
11.	Я вижу (знаю), что среди подростков и молодежи все менее модным становится употребление алкоголя	3,4	5,3	16,7	27,8	32,9	17,2
12.	Я думаю, что среди подростков и молодежи стало менее распространено курение табака и курительных смесей	2,76	16,4	30,7	24,4	16,9	11,5
	Защищенность, резистентность к агрессии, правонарушениям, негативу	3,26					
13.	Я вижу (знаю), что службы медиации (примирения) чаще помогают обучающимся в сложных ситуациях	3,59	3,9	7,4	33,7	36	19
14.	Я думаю, что ситуация с воспитанием детей улучшилась	3,48	5,6	14,7	24,9	36,1	18,7
15.	Я считаю, что вокруг стало меньше преступлений против половой неприкосновенности детей и подростков	3,38	5,4	12,6	36,4	29,5	16,1
16.	Я думаю, что в среде подростков и молодежи стало меньше мыслей о самоубийстве и самоповреждении	3,32	5,8	15,4	34,1	30,2	14,4
17.	На мой взгляд, подростки и молодежь стали совершать меньше правонарушений, у них стало меньше агрессии и негатива	3,13	7,6	23	30	27,2	12,2
18.	Я бы назвал моих воспитанников, когда они были в подростковом возрасте, теми, кто был в «группе риска» или был на грани рискованного поведения * (обратная шкала)	2,2	10,1	20,1	25,1	29,3	15,4
	Осознанность, ответственное поведение, гражданское самосознание, социальная активность	3,83					
19.	Я знаю о программах для подростков и молодежи в моем регионе: в творческой, спортивной, социальной, волонтерской сферах – это возможность раскрыть себя, реализовать свои способности	4,24	2,4	3,6	10,9	34,2	49
20.	Я полагаю, что молодое поколение видит сейчас для себя новые, интересные траектории в жизни и развитии	4,01	1,5	5,3	14,5	47,5	31,1
21.	На мой взгляд, нынешние подростки и молодежь готовы прийти на помощь в трудной ситуации, чтобы предотвратить негативные события (опасность)	3,77	2	8,9	20,7	46,9	21,4
22.	Я считаю, что в жизненной перспективе современных молодых людей семья имеет большое значение, они планируют создать свою семью и воспитывать детей	3,59	3,4	14,3	24,7	35,3	22,3
23.	Я думаю, что современные подростки и молодежь ощущают больше личной ответственности за будущее своей страны, понимая, что от их решений и поступков тоже зависит общее благополучие	3,48	4,7	14	27,9	34,9	18,4

РЕЗУЛЬТАТЫ ОПРОСА В ГРАФИЧЕСКОМ ВИДЕ

МОЛОДЕЖЬ

Психологическая устойчивость, социально-эмоциональное благополучие и стабильность (средняя по блоку – 4,07)

В моей семье есть стабильность и благополучие, %

Среднее - 4,49

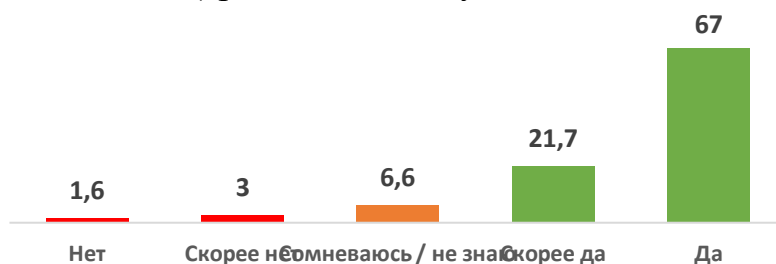


Рисунок П1.

Я спокойно и осмысленно воспринимаю информацию в СМИ, в Интернете и по телевидению, %

Среднее - 4,35

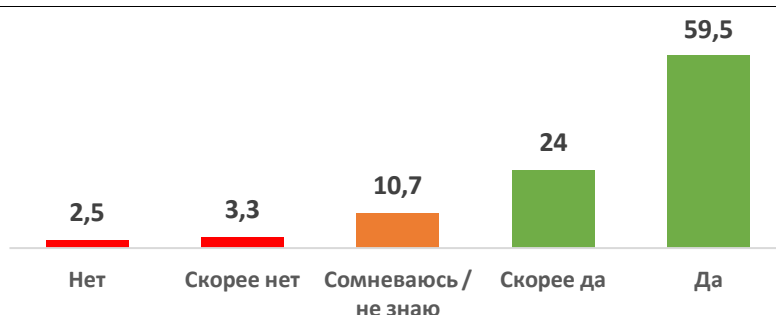


Рисунок П2.

Я ощущаю себя более уверенно, безопасно, соблюдаются мои права и законные интересы, %

Среднее - 4,28

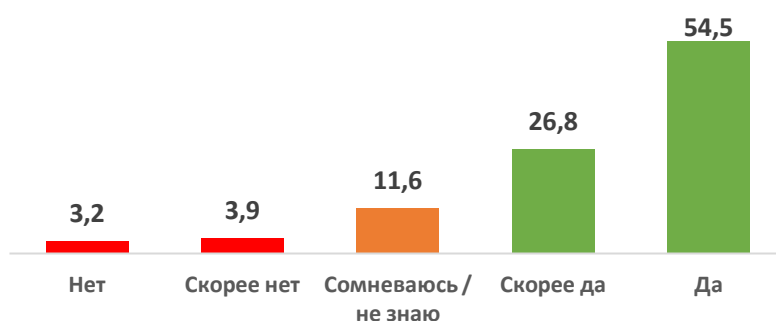


Рисунок П3.

У меня появились новые возможности для получения образования, разностороннего развития, реализации своих способностей, %

Среднее - 4,24

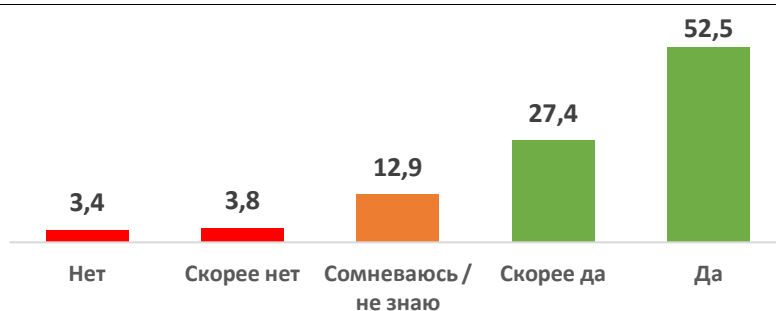


Рисунок П4.

Физически и психологически я чувствую себя лучше, %

Среднее - 4,07

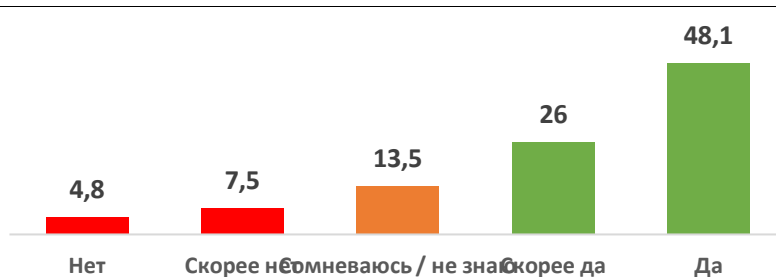


Рисунок П5.

Я вижу (знаю), что дети с ограниченными возможностями здоровья получают больше поддержки и возможностей, %

Среднее - 3,90

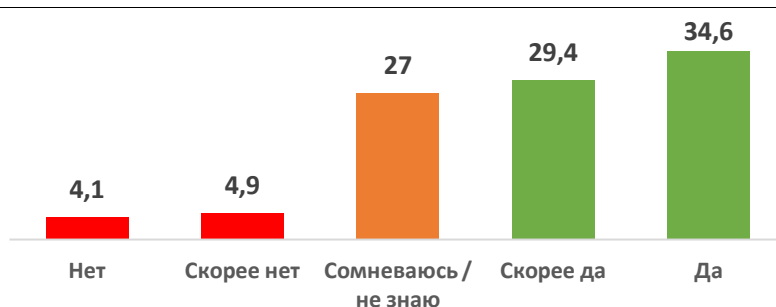


Рисунок П6.

Я вижу (знаю), что дети, оставшиеся без родителей, стали более защищены, %

Среднее - 3,56

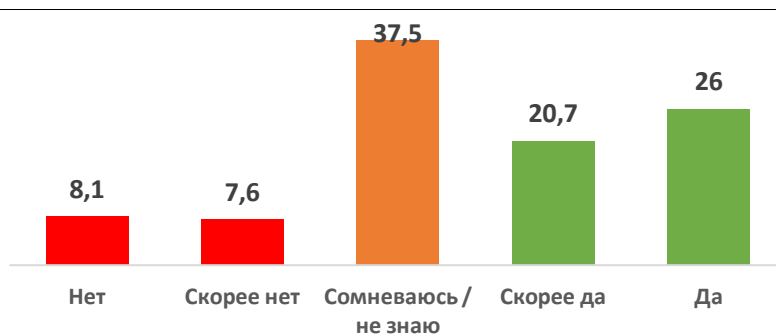


Рисунок П7.

Ценность здоровья, значимость привычек ЗОЖ, непринятие зависимого поведения (средняя по блоку – 3,77)

Я больше внимания теперь уделяю вопросам здоровья, для меня это значимо, %

Среднее - 4,20

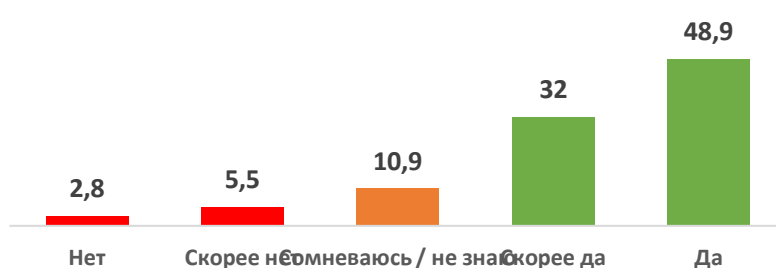


Рисунок П8.

Я считаю, что сейчас в среде моих сверстников стало меньше тех, кто допускает употребление наркотиков, %

Среднее - 4,11

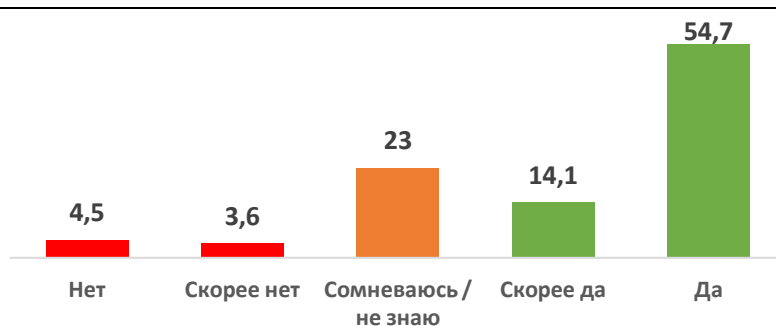


Рисунок П9.

Я полагаю, что в среде моих сверстников снижается распространенность ВИЧ-инфекции и инфекций, передающихся половым путем, %

Среднее - 3,96

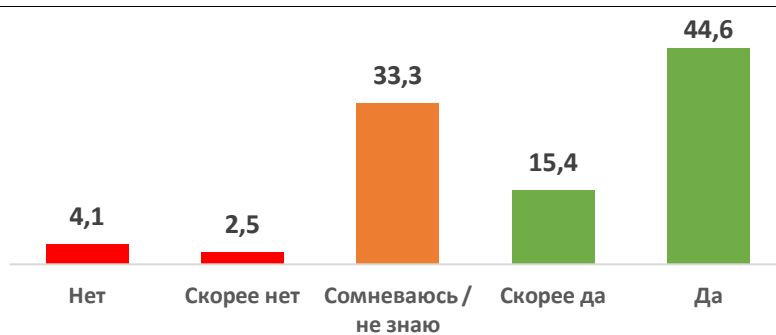


Рисунок П10.

Я вижу (знаю), что среди моих сверстников всё менее престижным становится употребление алкоголя, %

Среднее - 3,58

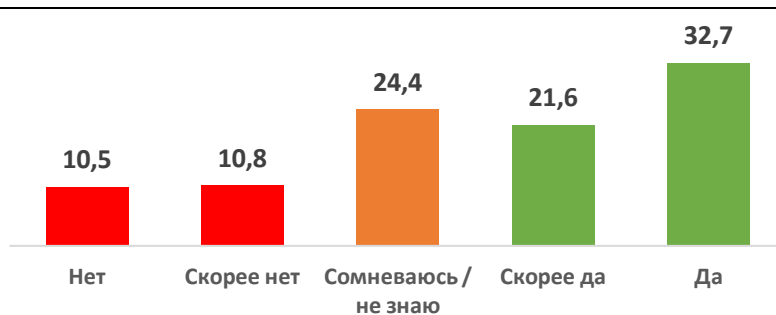


Рисунок П11.

Я думаю, что среди моих сверстников стало менее распространено курение табака и курительных смесей, %

Среднее - 3,41

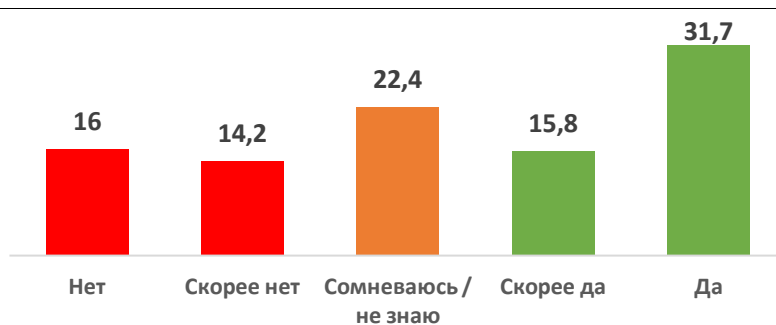


Рисунок П12.

Защищенность, резистентность к агрессии, правонарушениям, негативу (средняя по блоку – 3,50)

На мой взгляд, мои сверстники стали совершать меньше правонарушений, у них стало меньше агрессии и негатива, %

Среднее - 3,81

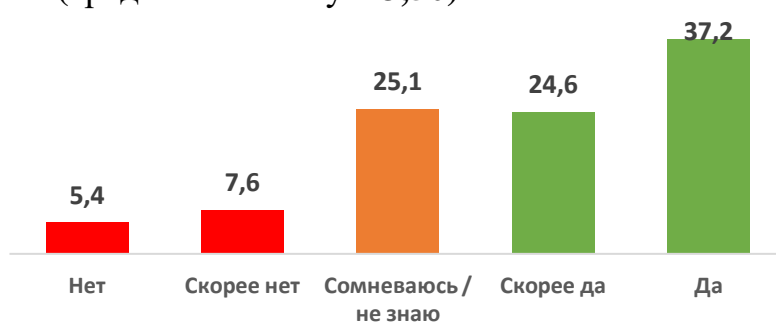


Рисунок П13.

Я думаю, что у моих сверстников стало меньше мыслей о самоубийстве и самоповреждении, %

Среднее - 3,77

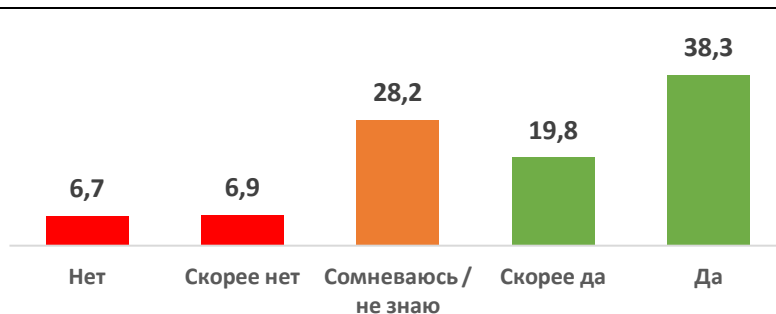


Рисунок П14.

Я думаю, что ситуация с воспитанием детей улучшилась, %

Среднее - 3,75

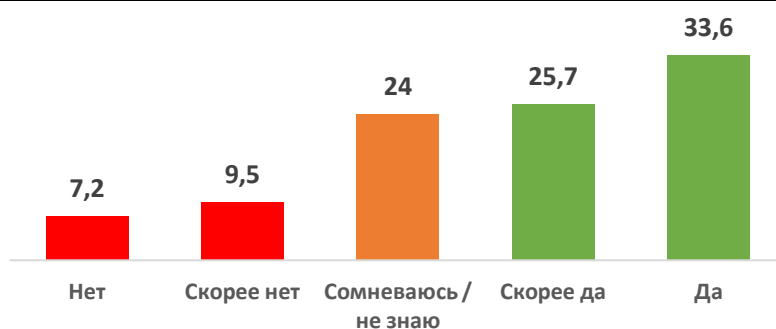


Рисунок П15.

Я вижу (знаю), что службы медиации (примирения) всё чаще помогают моим сверстникам в сложных ситуациях, %

Среднее - 3,62

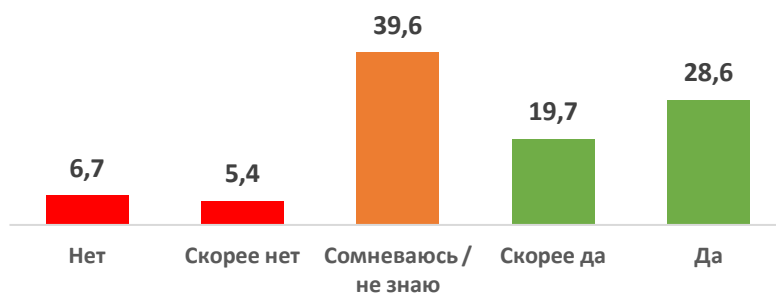


Рисунок П16.

Я считаю, что вокруг стало меньше преступлений против половой неприкосновенности детей и подростков, %

Среднее - 3,61

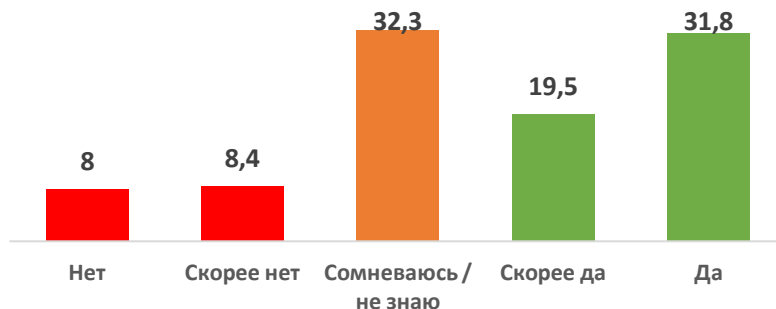


Рисунок П17.

Я бы назвал себя тем подростком, который был в «группе риска» или был на грани рискованного поведения*, %

Среднее - 2,73

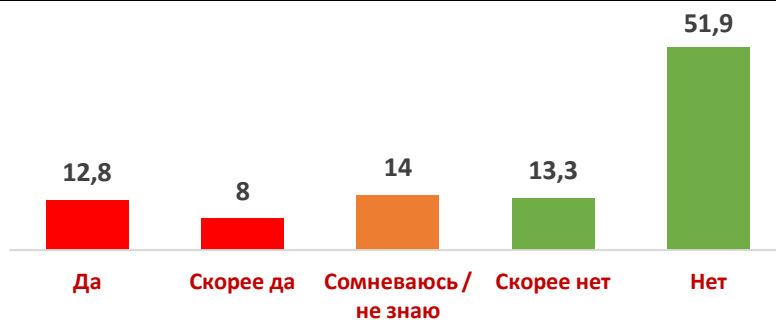


Рисунок П18.

Осознанность, ответственное поведение, гражданское самосознание, социальная активность (средняя по блоку – 4,09)

Я готов прийти на помощь в трудной ситуации, чтобы предотвратить негативные события (опасность), %

Среднее - 4,36

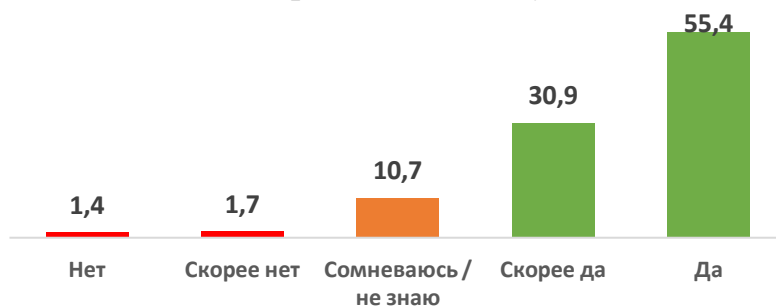


Рисунок П19.

Я вижу для себя новые, интересные траектории в жизни и развитии, %

Среднее - 4,27

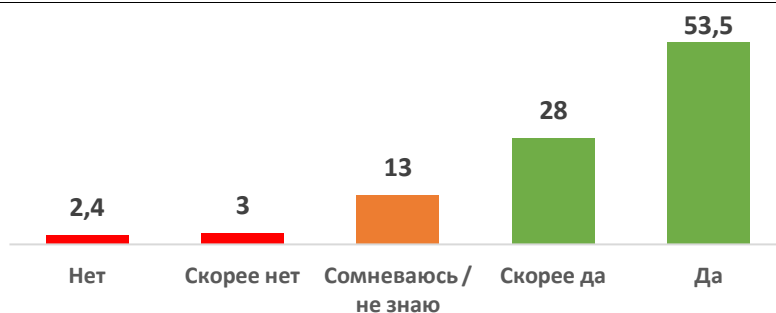


Рисунок П20.

В моей жизненной перспективе семья имеет большое значение, я планирую создать свою семью и воспитывать детей, %

Среднее - 4,16

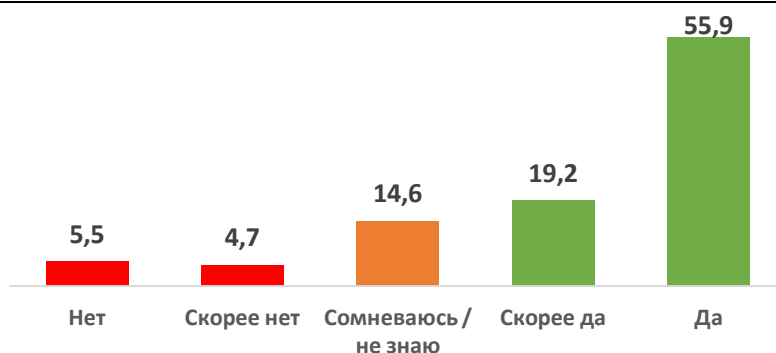


Рисунок П21.

Я знаю о программах для подростков и молодежи в моем регионе: в творческой, спортивной, социальной, волонтерской сферах – это возможность раскрыть себя, реализовать свои способности, %

Среднее - 4,08

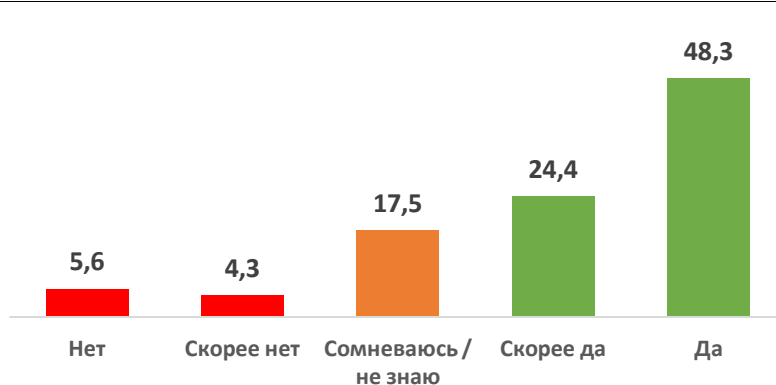


Рисунок П22.

Я ощущаю больше личной ответственности за будущее своей страны – от меня, моих решений и поступков тоже зависит общее благополучие, %

Среднее - 3,85

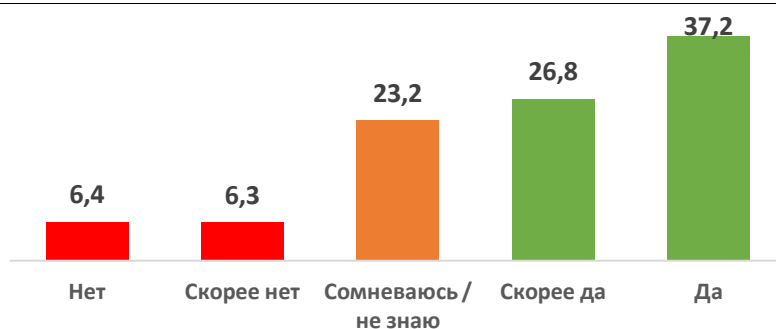


Рисунок П23.

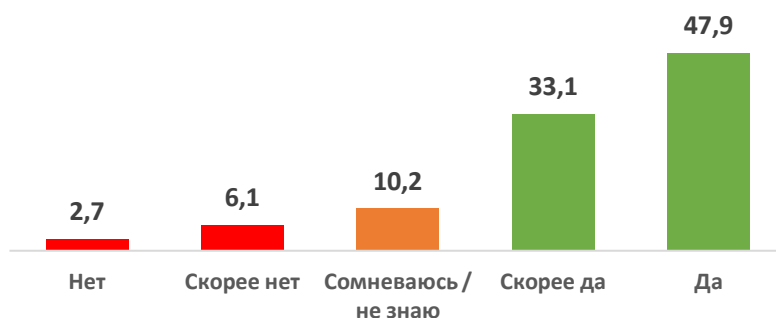
РОДИТЕЛИ

Психологическая устойчивость, социально-эмоциональное благополучие и стабильность (средняя по блоку – 3,69)

У подростков и молодежи появились новые возможности для получения образования, разностороннего развития, реализации своих способностей, %

Среднее - 4,17

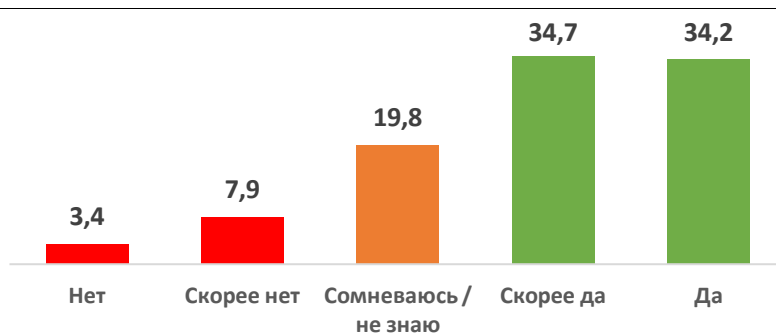
Рисунок П24.



Подростки и молодежь стали чувствовать себя более уверенно, безопасно, они знают, что соблюдаются их законные права и интересы, %

Среднее - 3,88

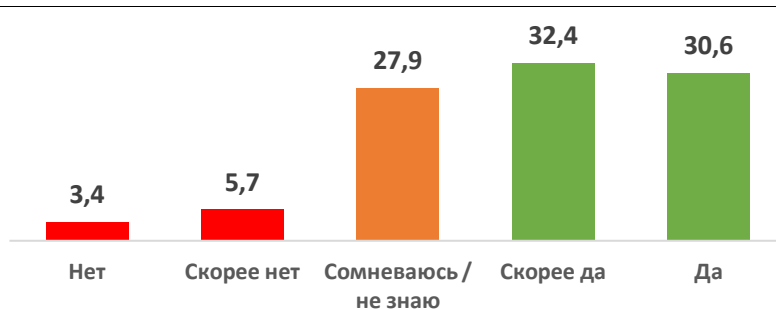
Рисунок П25.



Я вижу (знаю), что дети с ограниченными возможностями здоровья получают больше поддержки и возможностей, %

Среднее - 3,81

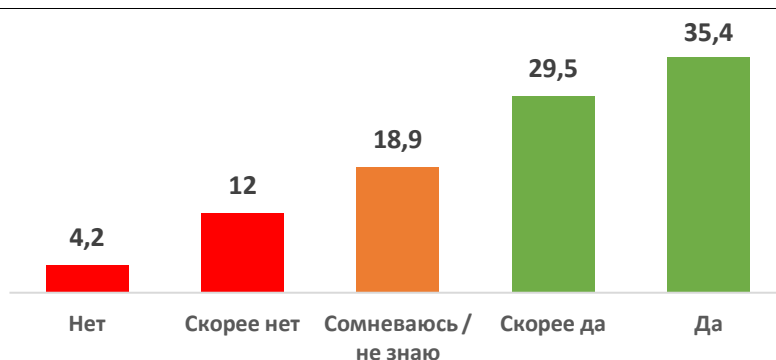
Рисунок П26.



Молодое поколение сейчас умеет спокойно и осмысленно воспринимать различную информацию в СМИ, в Интернете и по телевидению, %

Среднее - 3,8

Рисунок П27.



Я думаю, что подростки и молодежь ощущают себя сейчас более хорошо и уверенно – и физически, и психологически, %

Среднее - 3,68

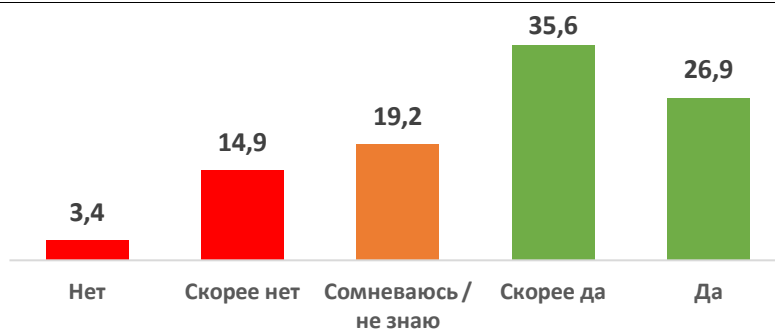


Рисунок П28.

Благополучие нашей семьи выросло, я ощущаю стабильность и уверенность в завтрашнем дне, %

Среднее - 3,55

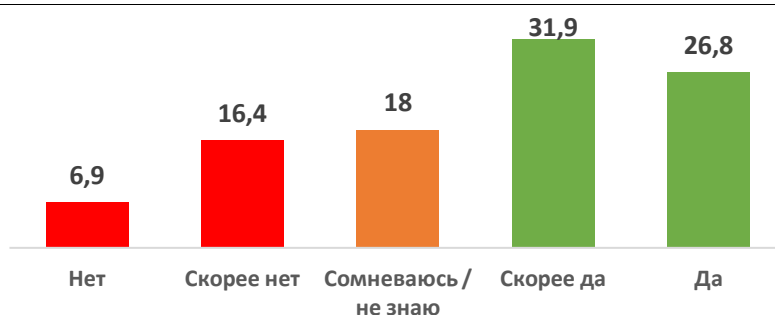


Рисунок П29.

Я вижу (знаю), что дети, оставшиеся без родителей, стали более защищены, %

Среднее - 3,44

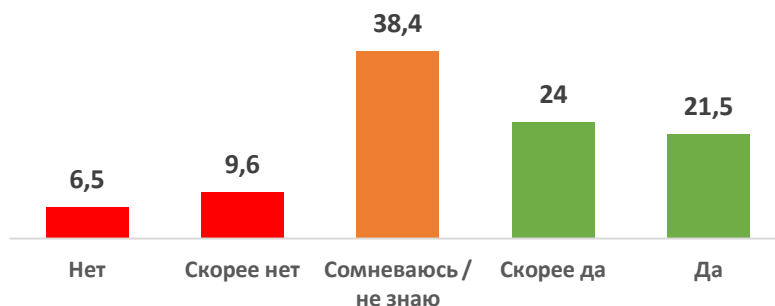


Рисунок П30.

Ценность здоровья, значимость привычек ЗОЖ, непринятие зависимого поведения (средняя по блоку – 3,31)

Молодое поколение сейчас больше внимания уделяет вопросам здоровья, для них это значимо, %

Среднее - 3,52

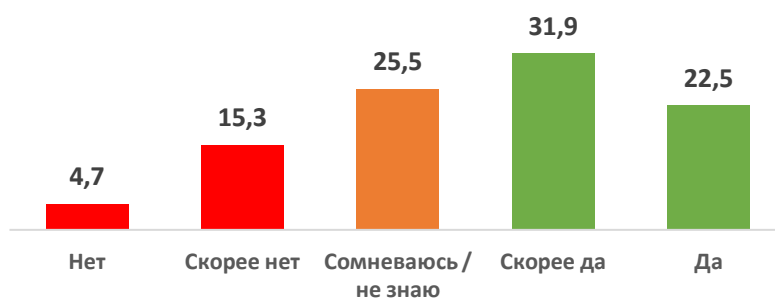


Рисунок П31.

Я вижу (знаю), что среди подростков и молодежи все менее модным становится употребление алкоголя, %

Среднее - 3,49

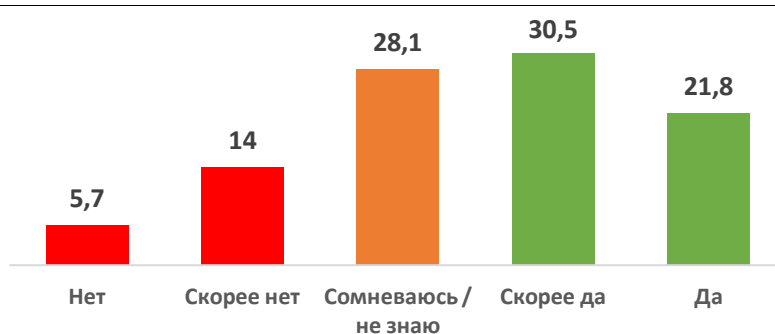


Рисунок П32.

Я считаю, что сейчас в подростково-молодежной среде стало меньше тех, кто допускает употребление наркотиков, %

Среднее - 3,47

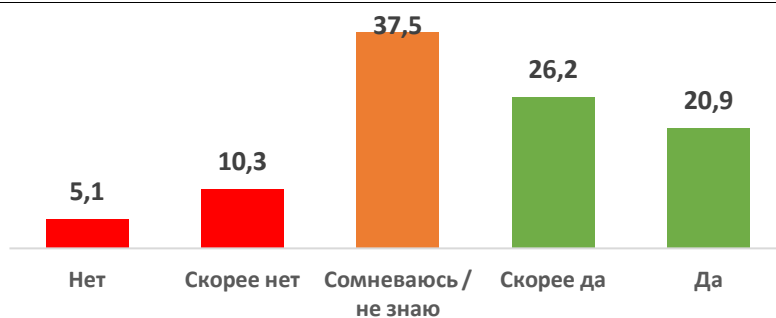


Рисунок П33.

Я полагаю, что в подростково-молодежной среде снижается распространенность ВИЧ-инфекции и инфекций, передающихся половым путем, %

Среднее - 3,46

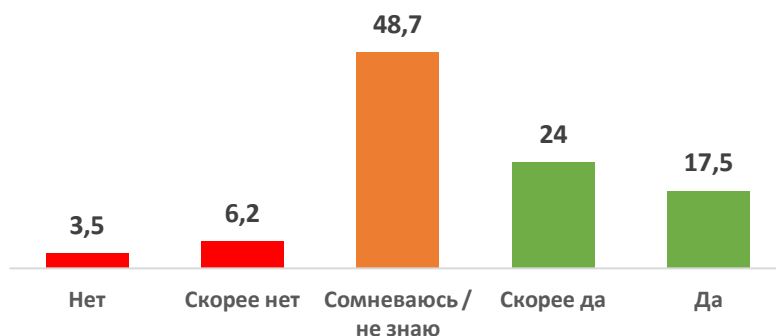


Рисунок П34.

Я думаю, что среди подростков и молодежи стало менее распространено курение табака и курительных смесей, %

Среднее - 2,8

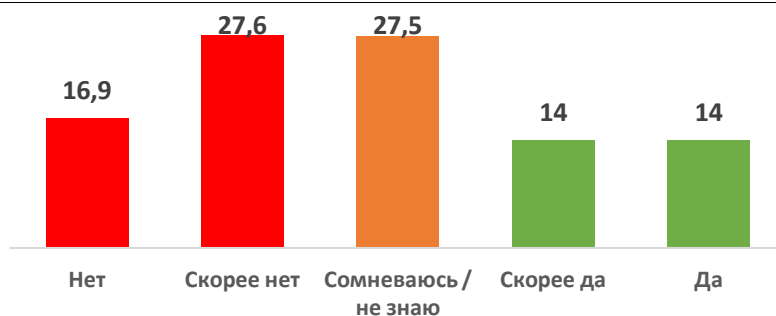


Рисунок П35.

Защищенность, резистентность к агрессии, правонарушениям, негативу (средняя по блоку – 3,15)

Я думаю, что ситуация с воспитанием детей улучшилась, %

Среднее - 3,45

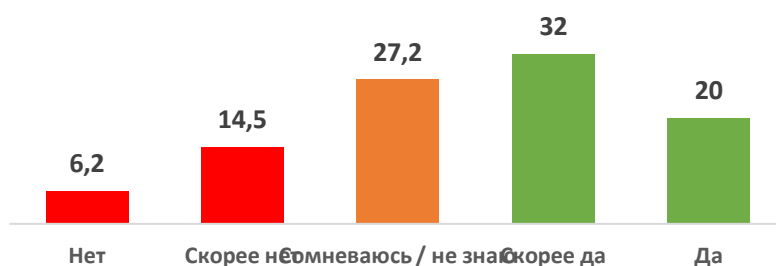


Рисунок П36.

Я вижу (знаю), что службы медиации (примирения) чаще помогают обучающимся в сложных ситуациях, %

Среднее - 3,35

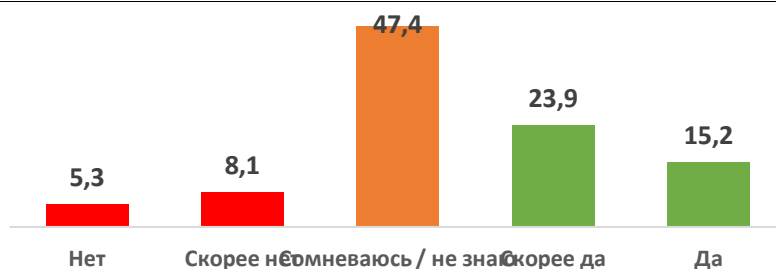


Рисунок П37.

Я думаю, что в среде подростков и молодежи стало меньше мыслей о самоубийстве и самоповреждении, %

Среднее - 3,2

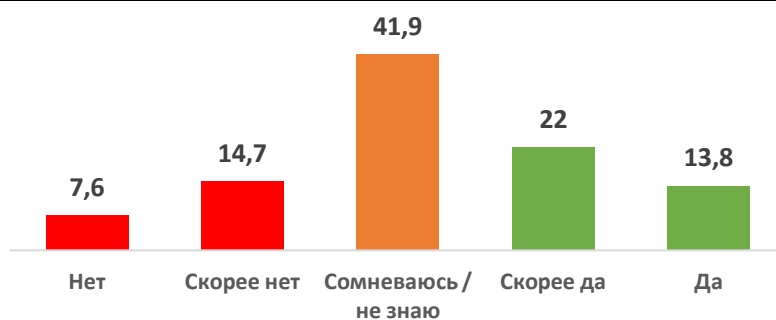


Рисунок П38.

Я считаю, что вокруг стало меньше преступлений против половой неприкосновенности детей и подростков, %

Среднее - 3,14

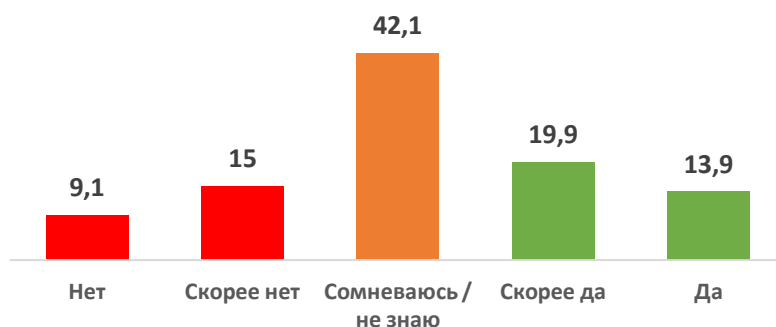


Рисунок П39.

Я бы назвал своего ребенка, когда он был в подростковом возрасте, тем, кто был в «группе риска» или был на грани рискованного поведения, %

Среднее - 3,03



Рисунок П40.

На мой взгляд, подростки и молодежь стали совершать меньше правонарушений, у них стало меньше агрессии и негатива, %

Среднее - 3,02

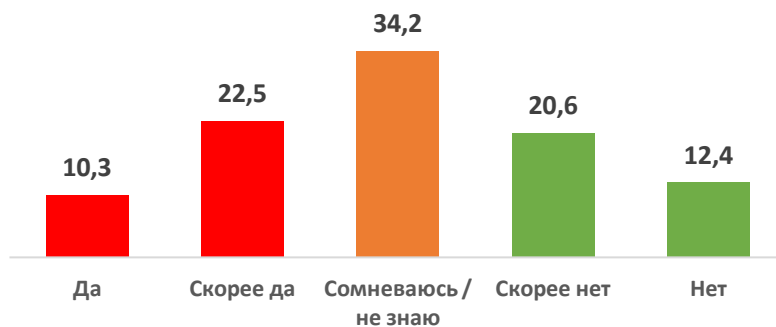


Рисунок П41.

Осознанность, ответственное поведение, гражданское самосознание, социальная активность (средняя по блоку – 4,09)

Я полагаю, что молодое поколение видит сейчас для себя новые, интересные траектории в жизни и развитии, %

Среднее - 4

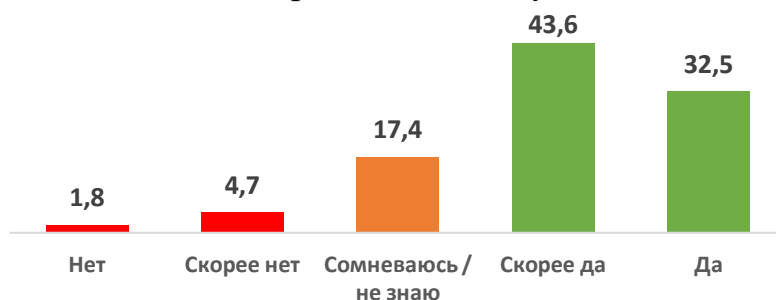
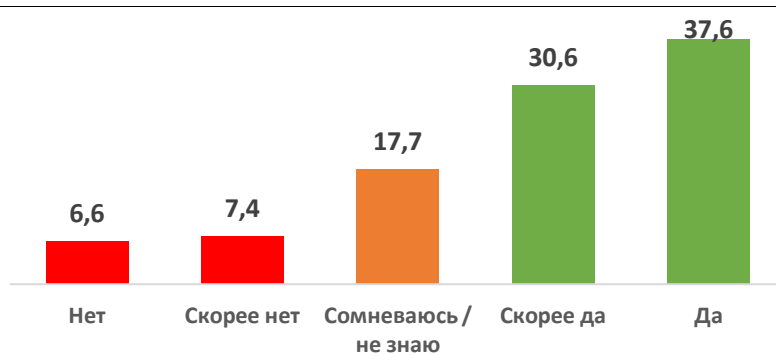


Рисунок П42.

Я знаю о программах для подростков и молодежи в моем регионе: в творческой, спортивной, социальной, волонтерской сферах – это возможность раскрыть себя, реализовать свои способности, %

Среднее - 3,85

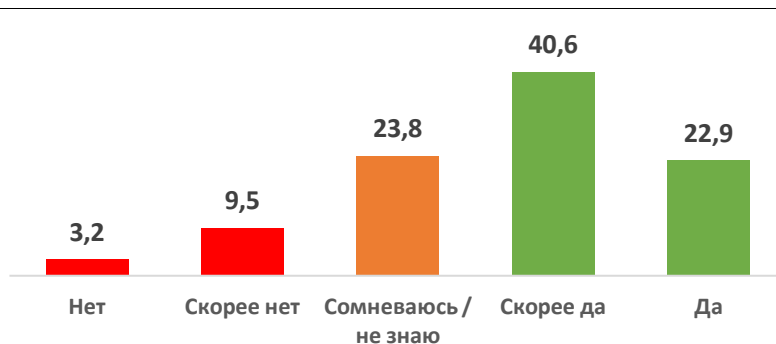
Рисунок П43.



На мой взгляд, нынешние подростки и молодежь готовы прийти на помощь в трудной ситуации, чтобы предотвратить негативные события (опасность), %

Среднее - 3,71

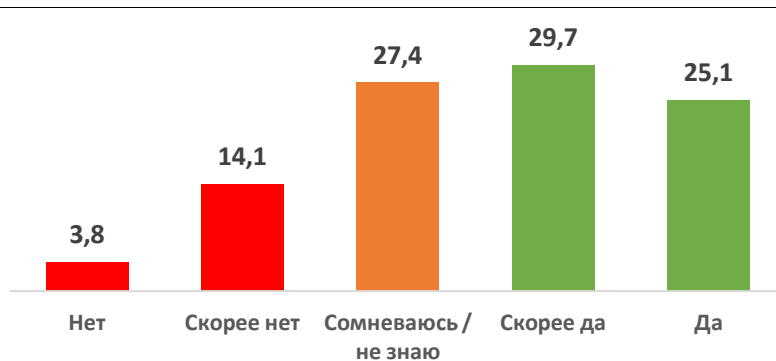
Рисунок П44.



Я считаю, что в жизненной перспективе современных молодых людей семья имеет большое значение, они планируют создать свою семью и воспитывать детей, %

Среднее - 3,58

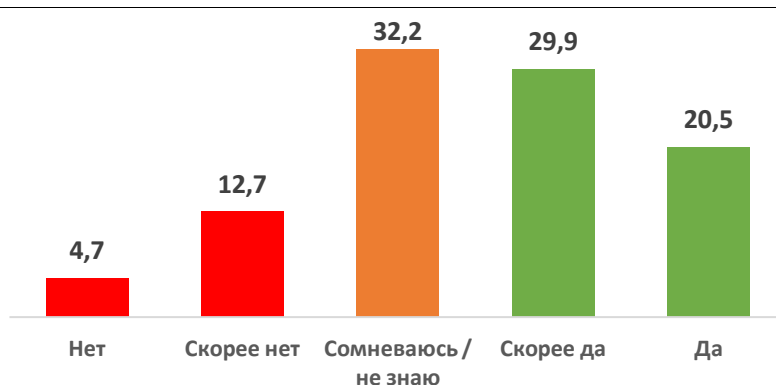
Рисунок П45.



Я думаю, что современные подростки и молодежь ощущают больше личной ответственности за будущее своей страны, понимая, что от их решений и поступков тоже зависит общее благополучие, %

Среднее - 3,49

Рисунок П46.



СПЕЦИАЛИСТЫ, РАБОТАЮЩИЕ С МОЛОДЕЖЬЮ

Психологическая устойчивость, социально-эмоциональное благополучие и стабильность (средняя по блоку – 3,84)

У подростков и молодежи появились новые возможности для получения образования, разностороннего развития, реализации своих способностей, %

Среднее - 4,27

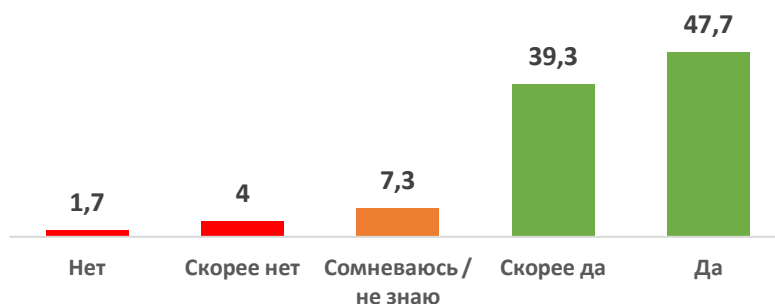


Рисунок П47.

Я вижу (знаю), что дети с ограниченными возможностями здоровья получают больше поддержки и возможностей, %

Среднее - 4,13

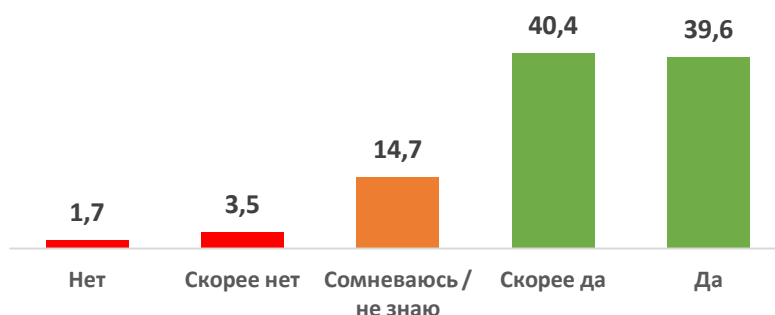


Рисунок П48.

Подростки и молодежь стали чувствовать себя более уверенно, безопасно, они знают, что соблюдаются их законные права и интересы, %

Среднее - 3,93

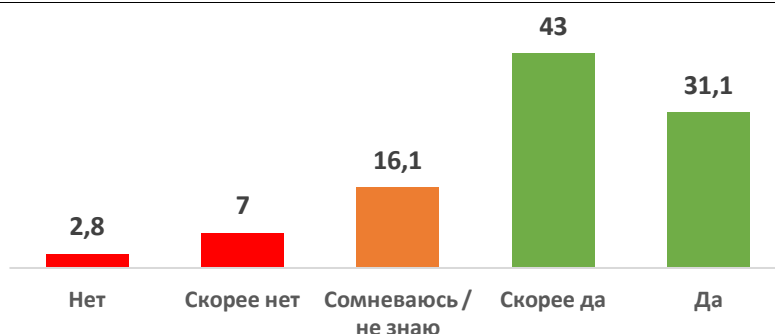


Рисунок П49.

Я вижу (знаю), что дети, оставшиеся без родителей, стали более защищены, %

Среднее - 3,77

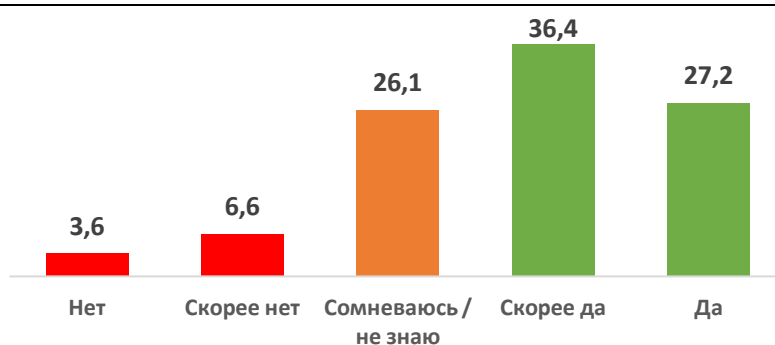


Рисунок П50.

Я думаю, что подростки и молодежь ощущают себя сейчас более хорошо и уверенно – и физически, и психологически, %

Среднее - 3,65

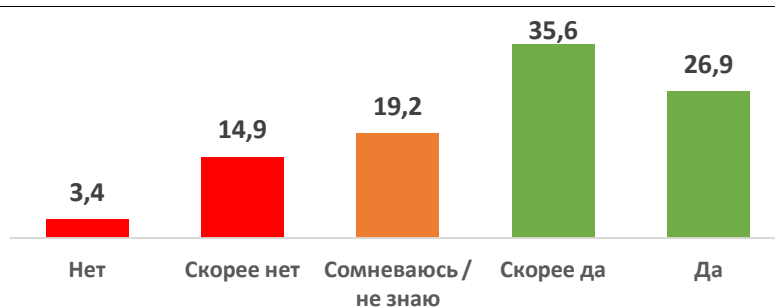


Рисунок П51.

Молодое поколение сейчас умеет спокойно и осмысленно воспринимать различную информацию в СМИ, в Интернете и по телевидению, %

Среднее - 3,55

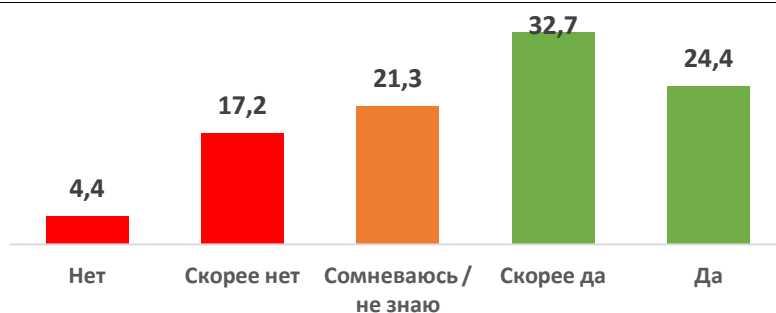


Рисунок П52.

Благополучие семей в целом выросло, в семьях ощущается стабильность и уверенность в завтрашнем дне, %

Среднее - 3,41

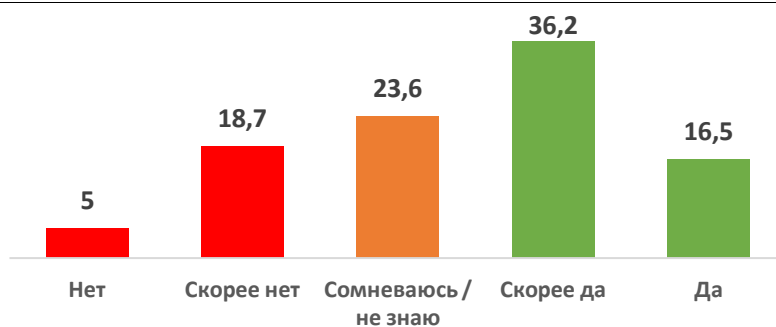


Рисунок П53.

Ценность здоровья, значимость привычек ЗОЖ, непринятие зависимого поведения (средняя по блоку – 3,33)

Я полагаю, что в подростково-молодежной среде снижается распространенность ВИЧ-инфекции и инфекций, передающихся половым путем, %

Среднее - 3,59

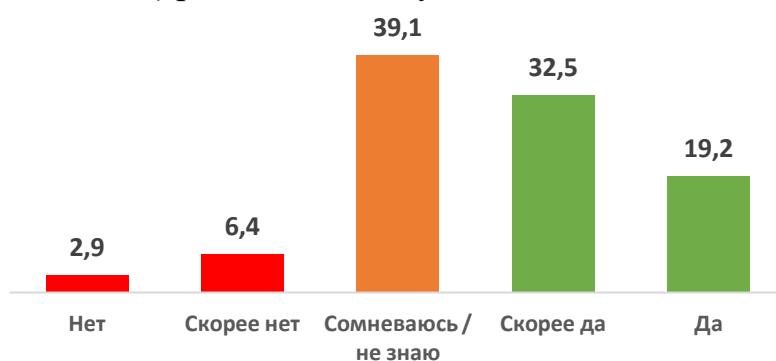


Рисунок П54.

Я считаю, что сейчас в подростково-молодежной среде стало меньше тех, кто допускает употребление наркотиков, %

Среднее - 3,57

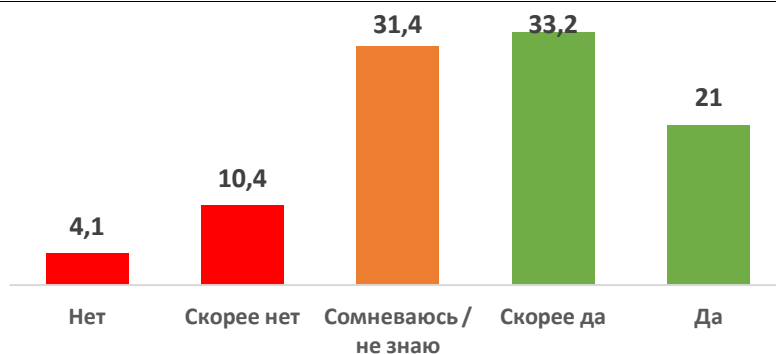


Рисунок П55.

**Молодое поколение
сейчас больше внимания
уделяет вопросам
здоровья, для них это
значимо, %**

Среднее - 3,55

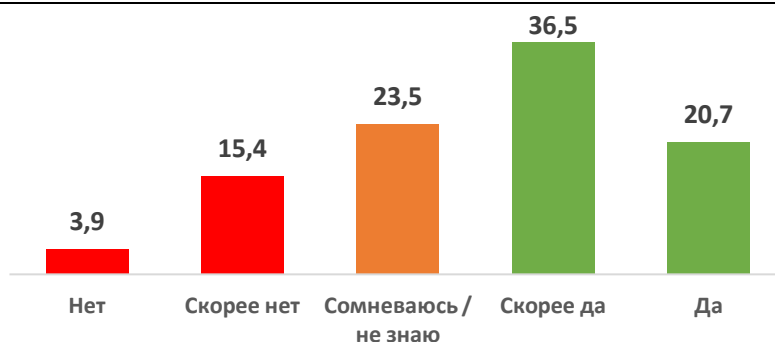


Рисунок П56.

**Я вижу (знаю), что среди
подростков и молодежи
все менее модным
становится
употребление алкоголя,
%**

Среднее - 3,4

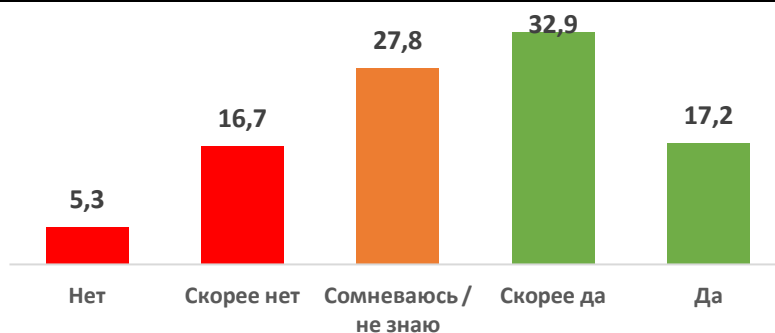


Рисунок П57.

**Я думаю, что среди
подростков и молодежи
стало менее
распространено курение
табака и курительных
смесей, %**

Среднее - 2,76

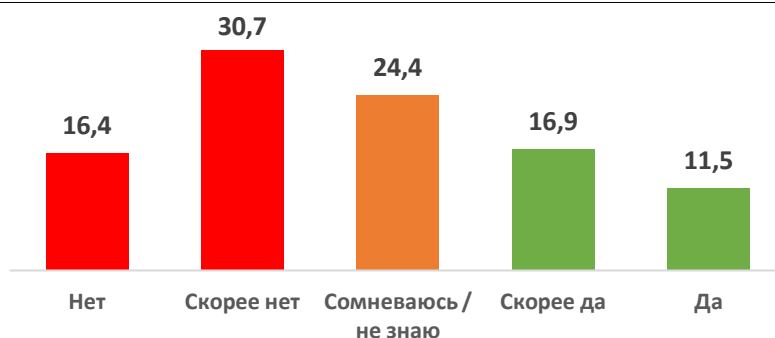


Рисунок П58.

Защищенность, резистентность к агрессии, правонарушениям, негативу (средняя по блоку – 3,26)

**Я вижу (знаю), что
службы медиации
(примирения) чаще
помогают обучающимся
в сложных ситуациях, %**

Среднее - 3,59

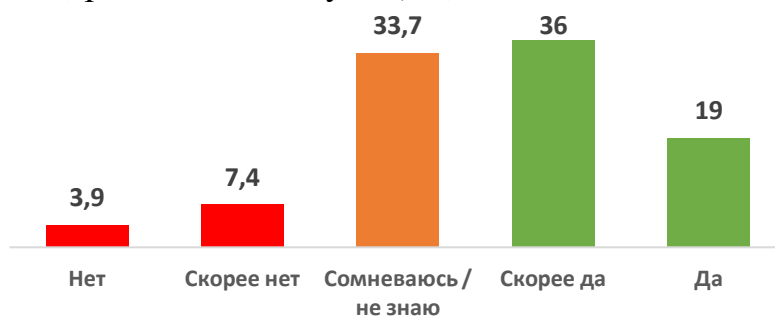


Рисунок П59.

**Я думаю, что ситуация с
воспитанием детей
улучшилась, %**

Среднее - 3,48

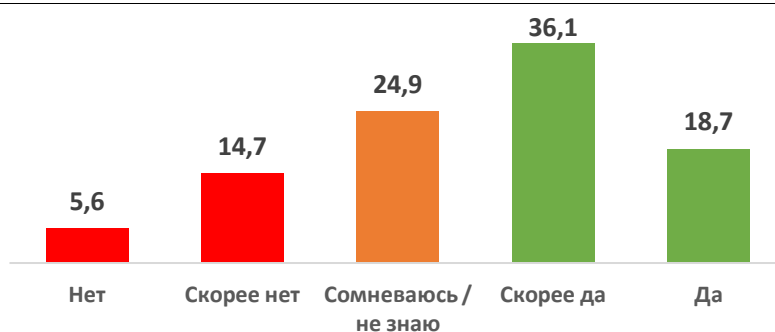


Рисунок П60.

Я считаю, что вокруг стало меньше преступлений против половой неприкосновенности детей и подростков, %

Среднее - 3,38

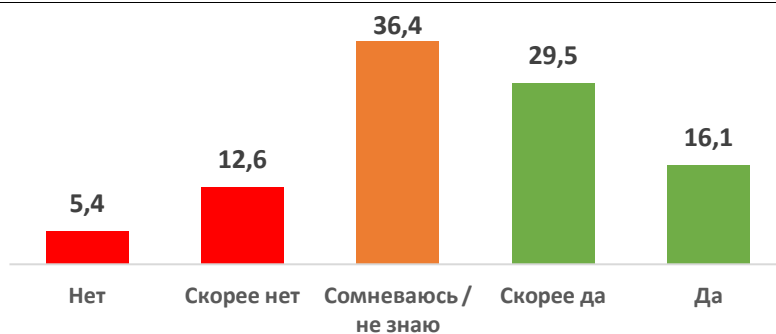


Рисунок П61.

Я думаю, что в среде подростков и молодежи стало меньше мыслей о самоубийстве и самоповреждении, %

Среднее - 3,32

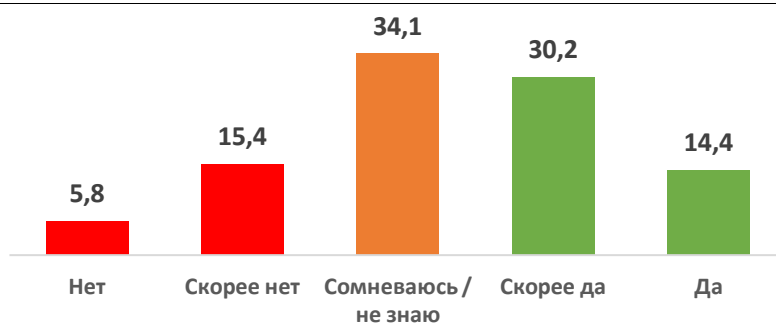


Рисунок П62.

На мой взгляд, подростки и молодежь стали совершать меньше правонарушений, у них стало меньше агрессии и негатива, %

Среднее - 3,13

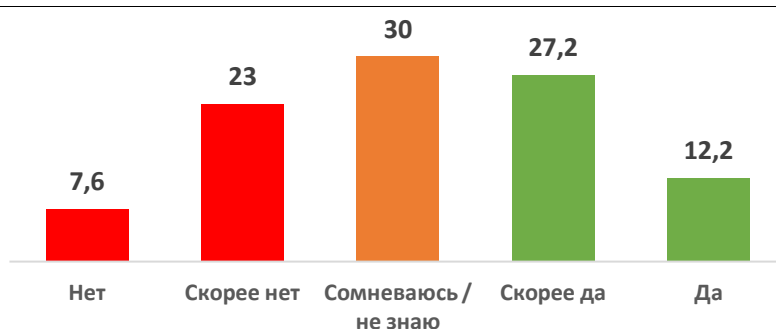


Рисунок П63.

Я бы назвал моих воспитанников, когда они были в подростковом возрасте, теми, кто был в «группе риска» или был на грани рискованного поведения*, %

Среднее - 2,2



Рисунок П64.

Осознанность, ответственное поведение, гражданское самосознание, социальная активность (средняя по блоку – 3,83)

Я знаю о программах для подростков и молодежи в моем регионе: в творческой, спортивной, социальной, волонтерской сферах – это возможность раскрыть себя, реализовать свои способности, %

Среднее – 4,24

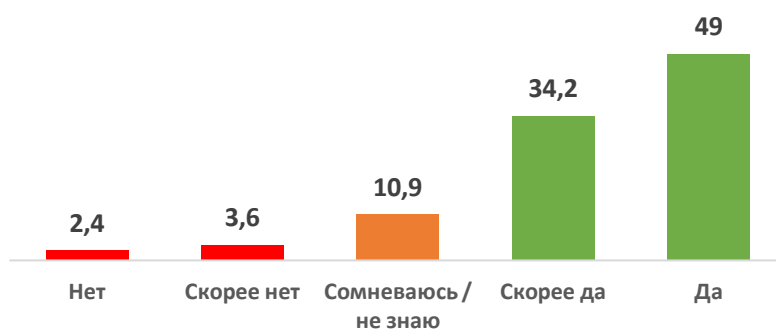


Рисунок П65.

Я полагаю, что молодое поколение видит сейчас для себя новые, интересные траектории в жизни и развитии, %

Среднее - 4,01

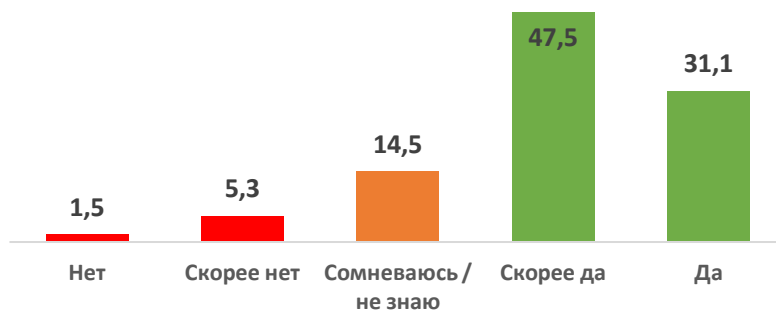


Рисунок П66.

На мой взгляд, нынешние подростки и молодежь готовы прийти на помощь в трудной ситуации, чтобы предотвратить негативные события (опасность), %

Среднее - 3,77

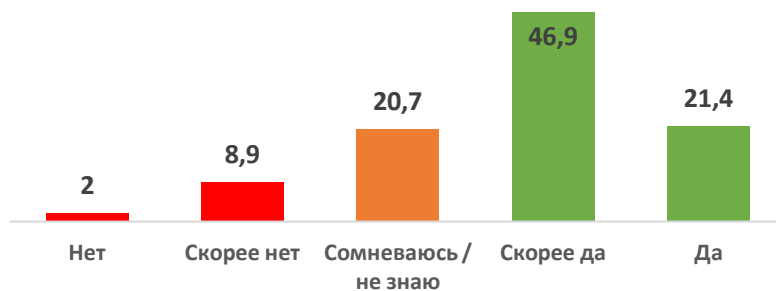


Рисунок П67.

Я считаю, что в жизненной перспективе современных молодых людей семья имеет большое значение, они планируют создать свою семью и воспитывать детей, %

Среднее - 3,59

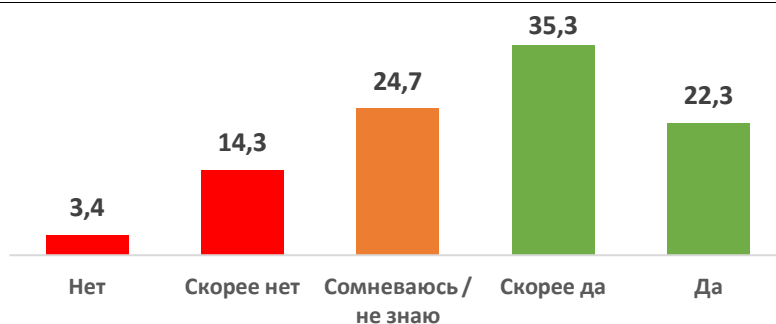


Рисунок П68.

Я думаю, что современные подростки и молодежь ощущают больше личной ответственности за будущее своей страны, понимая, что от их решений и поступков тоже зависит общее благополучие, %

Среднее - 3,48

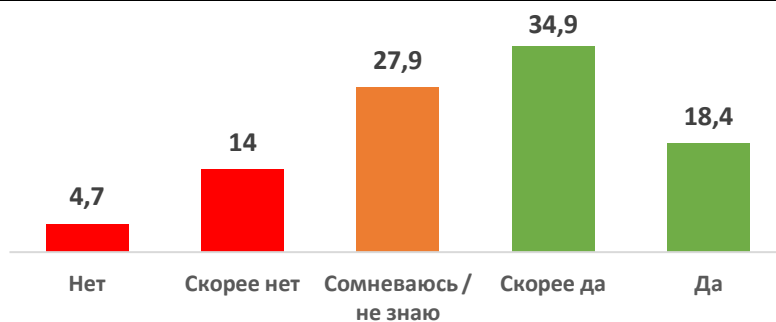


Рисунок П69.

НАИБОЛЕЕ ЗНАЧИМЫЕ ОТВЕТЫ

Таблица П.4

Молодежь

Ответы «Да» и «Скорее да» (молодежь)	%
В моей семье есть стабильность и благополучие	88,7
Я готов прийти на помощь в трудной ситуации, чтобы предотвратить негативные события (опасность)	86,3
Я спокойно и осмысленно воспринимаю информацию в СМИ, в Интернете и по телевидению	83,5
Я вижу для себя новые, интересные траектории в жизни и развитии	81,5
Я ощущаю себя более уверенно, безопасно, соблюдаются мои права и законные интересы	81,3
Я больше внимания теперь уделяю вопросам здоровья, для меня это значимо	80,9
У меня появились новые возможности для получения образования, разностороннего развития, реализации своих способностей	79,9
В моей жизненной перспективе семья имеет большое значение, я планирую создать свою семью и воспитывать детей	75,1
Физически и психологически я чувствую себя лучше	74,1
Я знаю о программах для подростков и молодежи в моем регионе: в творческой, спортивной, социальной, волонтерской сферах – это возможность раскрыть себя, реализовать свои способности	72,7
Я считаю, что сейчас в среде моих сверстников стало меньше тех, кто допускает употребление наркотиков	68,8
Я вижу (знаю), что дети с ограниченными возможностями здоровья получают больше поддержки и возможностей	64
Я ощущаю больше личной ответственности за будущее своей страны – от меня, моих решений и поступков тоже зависит общее благополучие	64
На мой взгляд, мои сверстники стали совершать меньше правонарушений, у них стало меньше агрессии и негатива	61,8
Я полагаю, что в среде моих сверстников снижается распространенность ВИЧ-инфекции и инфекций, передающихся половым путем	60
Я думаю, что ситуация с воспитанием детей улучшилась	59,3
Я думаю, что у моих сверстников стало меньше мыслей о самоубийстве и самоповреждении	58,1
Я вижу (знаю), что среди моих сверстников всё менее престижным становится употребление алкоголя	54,3
Я считаю, что вокруг стало меньше преступлений против половой неприкосновенности детей и подростков	51,3
Я вижу (знаю), что службы медиации (примирения) всё чаще помогают моим сверстникам в сложных ситуациях	48,3
Я думаю, что среди моих сверстников стало менее распространено курение табака и курительных смесей	47,5
Я вижу (знаю), что дети, оставшиеся без родителей, стали более защищены	46,7
Я бы назвал себя тем подростком, который был в «группе риска» или был на грани рискованного поведения	20,8
Ответы «Нет» и «Скорее нет» (молодежь)	
Я бы назвал себя тем подростком, который был в «группе риска» или был на грани рискованного поведения	65,2
Я думаю, что среди моих сверстников стало менее распространено курение табака и курительных смесей	30,2
Я вижу (знаю), что среди моих сверстников всё менее престижным становится употребление алкоголя	21,3
Я думаю, что ситуация с воспитанием детей улучшилась	16,7
Я считаю, что вокруг стало меньше преступлений против половой неприкосновенности детей и подростков	16,4
Я вижу (знаю), что дети, оставшиеся без родителей, стали более защищены	15,7
Я думаю, что у моих сверстников стало меньше мыслей о самоубийстве и самоповреждении	13,6
На мой взгляд, мои сверстники стали совершать меньше правонарушений, у них стало меньше агрессии и негатива	13
Я ощущаю больше личной ответственности за будущее своей страны – от меня, моих решений и поступков тоже зависит общее благополучие	12,7
Физически и психологически я чувствую себя лучше	12,3
Я вижу (знаю), что службы медиации (примирения) всё чаще помогают моим сверстникам в сложных ситуациях	12,1

В моей жизненной перспективе семья имеет большое значение, я планирую создать свою семью и воспитывать детей	10,2
Я знаю о программах для подростков и молодежи в моем регионе: в творческой, спортивной, социальной, волонтерской сферах – это возможность раскрыть себя, реализовать свои способности	9,9
Я вижу (знаю), что дети с ограниченными возможностями здоровья получают больше поддержки и возможностей	9
Я больше внимания теперь уделяю вопросам здоровья, для меня это значимо	8,3
Я считаю, что сейчас в среде моих сверстников стало меньше тех, кто допускает употребление наркотиков	8,1
У меня появились новые возможности для получения образования, разностороннего развития, реализации своих способностей	7,2
Я ощущаю себя более уверенно, безопасно, соблюдаются мои права и законные интересы	7,1
Я полагаю, что в среде моих сверстников снижается распространенность ВИЧ-инфекции и инфекций, передающихся половым путем	6,6
Я спокойно и осмысленно воспринимаю информацию в СМИ, в Интернете и по телевидению	5,8
Я вижу для себя новые, интересные траектории в жизни и развитии	5,4
В моей семье есть стабильность и благополучие	4,6
Я готов прийти на помощь в трудной ситуации, чтобы предотвратить негативные события (опасность)	3,1
Ответы «Сомневаюсь / не знаю» (молодежь)	
Я вижу (знаю), что службы медиации (примирения) всё чаще помогают моим сверстникам в сложных ситуациях	39,6
Я вижу (знаю), что дети, оставшиеся без родителей, стали более защищены	37,5
Я полагаю, что в среде моих сверстников снижается распространенность ВИЧ-инфекции и инфекций, передающихся половым путем	33,3
Я считаю, что вокруг стало меньше преступлений против половой неприкосновенности детей и подростков	32,3
Я думаю, что у моих сверстников стало меньше мыслей о самоубийстве и самоповреждении	28,2
Я вижу (знаю), что дети с ограниченными возможностями здоровья получают больше поддержки и возможностей	27
На мой взгляд, мои сверстники стали совершать меньше правонарушений, у них стало меньше агрессии и негатива	25,1
Я вижу (знаю), что среди моих сверстников всё менее престижным становится употребление алкоголя	24,4
Я думаю, что ситуация с воспитанием детей улучшилась	24
Я ощущаю больше личной ответственности за будущее своей страны – от меня, моих решений и поступков тоже зависит общее благополучие	23,2
Я считаю, что сейчас в среде моих сверстников стало меньше тех, кто допускает употребление наркотиков	23
Я думаю, что среди моих сверстников стало менее распространено курение табака и курительных смесей	22,4
Я знаю о программах для подростков и молодежи в моем регионе: в творческой, спортивной, социальной, волонтерской сферах – это возможность раскрыть себя, реализовать свои способности	17,5
В моей жизненной перспективе семья имеет большое значение, я планирую создать свою семью и воспитывать детей	14,6
Я бы назвал себя тем подростком, который был в «группе риска» или был на грани рискованного поведения *	14
Физически и психологически я чувствую себя лучше	13,5
Я вижу для себя новые, интересные траектории в жизни и развитии	13
У меня появились новые возможности для получения образования, разностороннего развития, реализации своих способностей	12,9
Я ощущаю себя более уверенно, безопасно, соблюдаются мои права и законные интересы	11,6
Я больше внимания теперь уделяю вопросам здоровья, для меня это значимо	10,9
Я спокойно и осмысленно воспринимаю информацию в СМИ, в Интернете и по телевидению	10,7
Я готов прийти на помощь в трудной ситуации, чтобы предотвратить негативные события (опасность)	10,7
В моей семье есть стабильность и благополучие	6,6

Родители

Ответы «Да» и «Скорее да» (родители)	%
У подростков и молодежи появились новые возможности для получения образования, разностороннего развития, реализации своих способностей	81
Я полагаю, что молодое поколение видит сейчас для себя новые, интересные траектории в жизни и развитии	76,1
Подростки и молодежь стали чувствовать себя более уверенно, безопасно, они знают, что соблюдаются их законные права и интересы	68,9
Я знаю о программах для подростков и молодежи в моем регионе: в творческой, спортивной, социальной, волонтерской сферах – это возможность раскрыть себя, реализовать свои способности	68,2
Молодое поколение сейчас умеет спокойно и осмысленно воспринимать различную информацию в СМИ, в Интернете и по телевидению	64,9
На мой взгляд, нынешние подростки и молодежь готовы прийти на помощь в трудной ситуации, чтобы предотвратить негативные события (опасность)	63,5
Я вижу (знаю), что дети с ограниченными возможностями здоровья получают больше поддержки и возможностей	63
Я думаю, что подростки и молодежь ощущают себя сейчас более хорошо и уверенно – и физически, и психологически	62,5
Благополучие нашей семьи выросло, я ощущаю стабильность и уверенность в завтрашнем дне	58,7
Я считаю, что в жизненной перспективе современных молодых людей семья имеет большое значение, они планируют создать свою семью и воспитывать детей	54,8
Молодое поколение сейчас больше внимания уделяет вопросам здоровья, для них это значимо	54,4
Я вижу (знаю), что среди подростков и молодежи все менее модным становится употребление алкоголя	52,3
Я думаю, что ситуация с воспитанием детей улучшилась	52
Я думаю, что современные подростки и молодежь ощущают больше личной ответственности за будущее своей страны, понимая, что от их решений и поступков тоже зависит общее благополучие	50,4
Я считаю, что сейчас в подростково-молодежной среде стало меньше тех, кто допускает употребление наркотиков	47,1
Я вижу (знаю), что дети, оставшиеся без родителей, стали более защищены	45,5
Я полагаю, что в подростково-молодежной среде снижается распространенность ВИЧ-инфекции и инфекций, передающихся половым путем	41,5
Я вижу (знаю), что службы медиации (примирения) чаще помогают обучающимся в сложных ситуациях	39,1
Я думаю, что в среде подростков и молодежи стало меньше мыслей о самоубийстве и самоповреждении	35,8
Я считаю, что вокруг стало меньше преступлений против половой неприкосновенности детей и подростков	33
На мой взгляд, подростки и молодежь стали совершать меньше правонарушений, у них стало меньше агрессии и негатива	33
Я думаю, что среди подростков и молодежи стало менее распространено курение табака и курительных смесей	28
Я бы назвал своего ребенка, когда он был в подростковом возрасте, тем, кто был в «группе риска» или был на грани рискованного поведения	14
Ответы «Нет» и «Скорее нет» (родители)	
Я бы назвал своего ребенка, когда он был в подростковом возрасте, тем, кто был в «группе риска» или был на грани рискованного поведения	71,4
Я думаю, что среди подростков и молодежи стало менее распространено курение табака и курительных смесей	44,5
На мой взгляд, подростки и молодежь стали совершать меньше правонарушений, у них стало меньше агрессии и негатива	32,8
Я считаю, что вокруг стало меньше преступлений против половой неприкосновенности детей и подростков	24,1
Благополучие нашей семьи выросло, я ощущаю стабильность и уверенность в завтрашнем дне	23,3
Я думаю, что в среде подростков и молодежи стало меньше мыслей о самоубийстве и самоповреждении	22,3
Я думаю, что ситуация с воспитанием детей улучшилась	20,7
Молодое поколение сейчас больше внимания уделяет вопросам здоровья, для них это значимо	20
Я вижу (знаю), что среди подростков и молодежи все менее модным становится употребление алкоголя	19,7
Я думаю, что подростки и молодежь ощущают себя сейчас более хорошо и уверенно – и физически, и психологически	18,3
Я считаю, что в жизненной перспективе современных молодых людей семья имеет большое значение, они планируют создать свою семью и воспитывать детей	17,9
Я думаю, что современные подростки и молодежь ощущают больше личной ответственности за будущее своей страны, понимая, что от их решений и поступков тоже зависит общее благополучие	17,4

Молодое поколение сейчас умеет спокойно и осмысленно воспринимать различную информацию в СМИ, в Интернете и по телевидению	16,2
Я вижу (знаю), что дети, оставшиеся без родителей, стали более защищены	16,1
Я считаю, что сейчас в подростково-молодежной среде стало меньше тех, кто допускает употребление наркотиков	15,4
Я знаю о программах для подростков и молодежи в моем регионе: в творческой, спортивной, социальной, волонтерской сферах – это возможность раскрыть себя, реализовать свои способности	14
Я вижу (знаю), что службы медиации (примирения) чаще помогают обучающимся в сложных ситуациях	13,4
На мой взгляд, нынешние подростки и молодежь готовы прийти на помощь в трудной ситуации, чтобы предотвратить негативные события (опасность)	12,7
Подростки и молодежь стали чувствовать себя более уверенно, безопасно, они знают, что соблюдаются их законные права и интересы	11,3
Я полагаю, что в подростково-молодежной среде снижается распространенность ВИЧ-инфекции и инфекций, передающихся половым путем	9,7
Я вижу (знаю), что дети с ограниченными возможностями здоровья получают больше поддержки и возможностей	9,1
У подростков и молодежи появились новые возможности для получения образования, разностороннего развития, реализации своих способностей	8,8
Я полагаю, что молодое поколение видит сейчас для себя новые, интересные траектории в жизни и развитии	6,5
Ответы «Сомневаюсь / не знаю» (родители)	
Я полагаю, что в подростково-молодежной среде снижается распространенность ВИЧ-инфекции и инфекций, передающихся половым путем	48,7
Я вижу (знаю), что службы медиации (примирения) чаще помогают обучающимся в сложных ситуациях	47,4
Я считаю, что вокруг стало меньше преступлений против половой неприкосновенности детей и подростков	42,1
Я думаю, что в среде подростков и молодежи стало меньше мыслей о самоубийстве и самоповреждении	41,9
Я вижу (знаю), что дети, оставшиеся без родителей, стали более защищены	38,4
Я считаю, что сейчас в подростково-молодежной среде стало меньше тех, кто допускает употребление наркотиков	37,5
На мой взгляд, подростки и молодежь стали совершать меньше правонарушений, у них стало меньше агрессии и негатива	34,2
Я думаю, что современные подростки и молодежь ощущают больше личной ответственности за будущее своей страны, понимая, что от их решений и поступков тоже зависит общее благополучие	32,2
Я вижу (знаю), что среди подростков и молодежи все менее модным становится употребление алкоголя	28,1
Я вижу (знаю), что дети с ограниченными возможностями здоровья получают больше поддержки и возможностей	27,9
Я думаю, что среди подростков и молодежи стало менее распространено курение табака и курительных смесей	27,5
Я считаю, что в жизненной перспективе современных молодых людей семья имеет большое значение, они планируют создать свою семью и воспитывать детей	27,4
Я думаю, что ситуация с воспитанием детей улучшилась	27,2
Молодое поколение сейчас больше внимания уделяет вопросам здоровья, для них это значимо	25,5
На мой взгляд, нынешние подростки и молодежь готовы прийти на помощь в трудной ситуации, чтобы предотвратить негативные события (опасность)	23,8
Подростки и молодежь стали чувствовать себя более уверенно, безопасно, они знают, что соблюдаются их законные права и интересы	19,8
Я думаю, что подростки и молодежь ощущают себя сейчас более хорошо и уверенно – и физически, и психологически	19,2
Молодое поколение сейчас умеет спокойно и осмысленно воспринимать различную информацию в СМИ, в Интернете и по телевидению	18,9
Благополучие нашей семьи выросло, я ощущаю стабильность и уверенность в завтрашнем дне	18
Я знаю о программах для подростков и молодежи в моем регионе: в творческой, спортивной, социальной, волонтерской сферах – это возможность раскрыть себя, реализовать свои способности	17,7
Я полагаю, что молодое поколение видит сейчас для себя новые, интересные траектории в жизни и развитии	17,4
Я бы назвал своего ребенка, когда он был в подростковом возрасте, тем, кто был в «группе риска» или был на грани рискованного поведения	14,6
У подростков и молодежи появились новые возможности для получения образования, разностороннего развития, реализации своих способностей	10,2

Специалисты, работающие с молодежью

Ответы «Да» и «Скорее да» (специалисты)	%
У подростков и молодежи появились новые возможности для получения образования, разностороннего развития, реализации своих способностей	87
Я знаю о программах для подростков и молодежи в моем регионе: в творческой, спортивной, социальной, волонтерской сферах – это возможность раскрыть себя, реализовать свои способности	83,2
Я вижу (знаю), что дети с ограниченными возможностями здоровья получают больше поддержки и возможностей	80
Я полагаю, что молодое поколение видит сейчас для себя новые, интересные траектории в жизни и развитии	78,6
Подростки и молодежь стали чувствовать себя более уверенно, безопасно, они знают, что соблюдаются их законные права и интересы	74,1
На мой взгляд, нынешние подростки и молодежь готовы прийти на помощь в трудной ситуации, чтобы предотвратить негативные события (опасность)	68,3
Я думаю, что подростки и молодежь ощущают себя сейчас более хорошо и уверенно – и физически, и психологически	64,5
Я вижу (знаю), что дети, оставшиеся без родителей, стали более защищены	63,6
Я считаю, что в жизненной перспективе современных молодых людей семья имеет большое значение, они планируют создать свою семью и воспитывать детей	57,6
Молодое поколение сейчас больше внимания уделяет вопросам здоровья, для них это значимо	57,2
Молодое поколение сейчас умеет спокойно и осмысленно воспринимать различную информацию в СМИ, в Интернете и по телевидению	57,1
Я вижу (знаю), что службы медиации (примирения) чаще помогают обучающимся в сложных ситуациях	55
Я думаю, что ситуация с воспитанием детей улучшилась	54,8
Я считаю, что сейчас в подростково-молодежной среде стало меньше тех, кто допускает употребление наркотиков	54,2
Я думаю, что современные подростки и молодежь ощущают больше личной ответственности за будущее своей страны, понимая, что от их решений и поступков тоже зависит общее благополучие	53,3
Благополучие семей в целом выросло, в семьях ощущается стабильность и уверенность в завтрашнем дне	52,7
Я полагаю, что в подростково-молодежной среде снижается распространенность ВИЧ-инфекции и инфекций, передающихся половым путем	51,7
Я вижу (знаю), что среди подростков и молодежи все менее модным становится употребление алкоголя	50,1
Я считаю, что вокруг стало меньше преступлений против половой неприкосновенности детей и подростков	45,6
Я думаю, что в среде подростков и молодежи стало меньше мыслей о самоубийстве и самоповреждении	44,6
На мой взгляд, подростки и молодежь стали совершать меньше правонарушений, у них стало меньше агрессии и негатива	39,4
Я бы назвал моих воспитанников, когда они были в подростковом возрасте, теми, кто был в «группе риска» или был на грани рискованного поведения *	30,2
Я думаю, что среди подростков и молодежи стало менее распространено курение табака и курительных смесей	28,4
Ответы «Нет» и «Скорее нет» (специалисты)	
Я думаю, что среди подростков и молодежи стало менее распространено курение табака и курительных смесей	47,1
Я бы назвал моих воспитанников, когда они были в подростковом возрасте, теми, кто был в «группе риска» или был на грани рискованного поведения	44,7
На мой взгляд, подростки и молодежь стали совершать меньше правонарушений, у них стало меньше агрессии и негатива	30,6
Благополучие семей в целом выросло, в семьях ощущается стабильность и уверенность в завтрашнем дне	23,7
Я вижу (знаю), что среди подростков и молодежи все менее модным становится употребление алкоголя	22
Молодое поколение сейчас умеет спокойно и осмысленно воспринимать различную информацию в СМИ, в Интернете и по телевидению	21,6
Я думаю, что в среде подростков и молодежи стало меньше мыслей о самоубийстве и самоповреждении	21,2
Я думаю, что ситуация с воспитанием детей улучшилась	20,3
Молодое поколение сейчас больше внимания уделяет вопросам здоровья, для них это значимо	19,3
Я думаю, что подростки и молодежь ощущают себя сейчас более хорошо и уверенно – и физически, и психологически	18,7
Я думаю, что современные подростки и молодежь ощущают больше личной ответственности за будущее своей страны, понимая, что от их решений и поступков тоже зависит общее благополучие	18,7

Я считаю, что вокруг стало меньше преступлений против половой неприкосновенности детей и подростков	18
Я считаю, что в жизненной перспективе современных молодых людей семья имеет большое значение, они планируют создать свою семью и воспитывать детей	17,7
Я считаю, что сейчас в подростково-молодежной среде стало меньше тех, кто допускает употребление наркотиков	14,5
Я вижу (знаю), что службы медиации (примирения) чаще помогают обучающимся в сложных ситуациях	11,3
На мой взгляд, нынешние подростки и молодежь готовы прийти на помощь в трудной ситуации, чтобы предотвратить негативные события (опасность)	10,9
Я вижу (знаю), что дети, оставшиеся без родителей, стали более защищены	10,2
Подростки и молодежь стали чувствовать себя более уверенно, безопасно, они знают, что соблюдаются их законные права и интересы	9,8
Я полагаю, что в подростково-молодежной среде снижается распространенность ВИЧ-инфекции и инфекций, передающихся половым путем	9,3
Я полагаю, что молодое поколение видит сейчас для себя новые, интересные траектории в жизни и развитии	6,8
Я знаю о программах для подростков и молодежи в моем регионе: в творческой, спортивной, социальной, волонтерской сферах – это возможность раскрыть себя, реализовать свои способности	6
У подростков и молодежи появились новые возможности для получения образования, разностороннего развития, реализации своих способностей	5,7
Я вижу (знаю), что дети с ограниченными возможностями здоровья получают больше поддержки и возможностей	5,2
Ответы «Сомневаюсь / не знаю» (специалисты)	
Я полагаю, что в подростково-молодежной среде снижается распространенность ВИЧ-инфекции и инфекций, передающихся половым путем	39,1
Я считаю, что вокруг стало меньше преступлений против половой неприкосновенности детей и подростков	36,4
Я думаю, что в среде подростков и молодежи стало меньше мыслей о самоубийстве и самоповреждении	34,1
Я вижу (знаю), что службы медиации (примирения) чаще помогают обучающимся в сложных ситуациях	33,7
Я считаю, что сейчас в подростково-молодежной среде стало меньше тех, кто допускает употребление наркотиков	31,4
На мой взгляд, подростки и молодежь стали совершать меньше правонарушений, у них стало меньше агрессии и негатива	30
Я думаю, что современные подростки и молодежь ощущают больше личной ответственности за будущее своей страны, понимая, что от их решений и поступков тоже зависит общее благополучие	27,9
Я вижу (знаю), что среди подростков и молодежи все менее модным становится употребление алкоголя	27,8
Я вижу (знаю), что дети, оставшиеся без родителей, стали более защищены	26,1
Я бы назвал моих воспитанников, когда они были в подростковом возрасте, теми, кто был в «группе риска» или был на грани рискованного поведения *	25,1
Я думаю, что ситуация с воспитанием детей улучшилась	24,9
Я считаю, что в жизненной перспективе современных молодых людей семья имеет большое значение, они планируют создать свою семью и воспитывать детей	24,7
Я думаю, что среди подростков и молодежи стало менее распространено курение табака и курительных смесей	24,4
Благополучие семей в целом выросло, в семьях ощущается стабильность и уверенность в завтрашнем дне	23,6
Молодое поколение сейчас больше внимания уделяет вопросам здоровья, для них это значимо	23,5
Молодое поколение сейчас умеет спокойно и осмысленно воспринимать различную информацию в СМИ, в Интернете и по телевидению	21,3
На мой взгляд, нынешние подростки и молодежь готовы прийти на помощь в трудной ситуации, чтобы предотвратить негативные события (опасность)	20,7
Я думаю, что подростки и молодежь ощущают себя сейчас более хорошо и уверенно – и физически, и психологически	16,8
Подростки и молодежь стали чувствовать себя более уверенно, безопасно, они знают, что соблюдаются их законные права и интересы	16,1
Я вижу (знаю), что дети с ограниченными возможностями здоровья получают больше поддержки и возможностей	14,7
Я полагаю, что молодое поколение видит сейчас для себя новые, интересные траектории в жизни и развитии	14,5
Я знаю о программах для подростков и молодежи в моем регионе: в творческой, спортивной, социальной, волонтерской сферах – это возможность раскрыть себя, реализовать свои способности	10,9
У подростков и молодежи появились новые возможности для получения образования, разностороннего развития, реализации своих способностей	7,3